

BOLETIN DE RONDA DE PRECIOS HISTÓRICO # 21 Mayo 28 de 2021

INDICADORES SEMANALES

	Mercado nacional (\$/Kilo)			Mercado internacional (US\$/ton)			
	Cerdo en pie	Canal caliente	Canal fría	Canal en bolsa	Maíz amarillo	Torta de Soya	TRM
Semana anterior	6.935	9.004	9.384	2.518	260	440	3.738
Semana actual	6.948	9.089	9.402	2.585	259	436	3.715
Variación	0,2% ↑	0,9% ↑	0,2% ↑	2,7% ↑	-0,4% ↓	-0,9% ↓	-0,6% ↓

Fuente: Ronda de precios histórica, Bolsa de Chicago, Banco de la República

PRECIOS CORRIENTES (Pagados al poricultor *)

Cerdo en pie (\$/Kilo)					Canal Caliente (\$/Kilo)					Canal Fría (\$/Kilo)				
Mercado	Semana anterior	Semana actual	Var %		Mercado	Semana anterior	Semana actual	Var %		Mercado	Semana anterior	Semana actual	Var %	
Antioquia	6.868	6.839	-0,4%	↓	Antioquia	8.865	8.830	-0,4%	↓	Antioquia	9.165	9.150	-0,2%	↓
Eje Cafetero	6.882	6.867	-0,2%	↓	Eje Cafetero	8.732	8.700	-0,4%	↓	Eje Cafetero	9.063	9.032	-0,3%	↓
Valle del Cauca	6.904	6.888	-0,2%	↓	Valle del Cauca	8.974	8.960	-0,2%	↓	Valle del Cauca	9.326	9.275	-0,5%	↓
Caribe Norte	7.182	7.207	0,4%	↑	Caribe Norte	9.576	9.608	0,3%	↑	Caribe Norte	9.825	9.943	1,2%	↑
Bogotá	7.150	7.263	1,6%	↑	Bogotá	9.295	9.320	0,3%	↑	Bogotá	10.153	10.233	0,8%	↑
Promedio nacional	6.935	6.948	0,2%	↑	Promedio nacional	9.004	9.089	0,9%	↑	Promedio nacional	9.384	9.402	0,2%	↑

Fuente: Ronda de precios histórica.

*Los resultados son indicadores estadísticos y corresponden a promedios ponderados que se obtienen a partir de una muestra de poricultores localizados en Antioquia, Eje Cafetero, Valle del Cauca, Atlántico y Bogotá

Precios promedios cerdo en pie (\$/Kilo)*

Mercado	Superior	Medio	Inferior
Antioquia	6.937	6.809	6.772
Eje Cafetero	6.919	6.882	6.800
Valle del Cauca	6.923	6.870	6.870
Caribe Norte	7.222	7.200	7.200
Bogotá	7.300	7.300	7.188

Fuente: Ronda de precios histórica.

*Precios promedios simple en cada tercio (superior, medio, e inferior) de la muestra en cada mercado.

Pesos promedio cerdo en pie (\$/Kilo)*

Mercado	Semana anterior	Semana actual	Var %
Antioquia	113	115	2,0% ↑
Eje Cafetero	112	104	-7,7% ↓
Valle del Cauca	115	111	-4,1% ↓
Caribe Norte	107	104	-2,7% ↓
Bogotá	114	114	0,8% ↑
Promedio nacional	113	112	-0,5% ↓

Fuente: Ronda de precios histórica.

*Cerdos de buena genética, de lotes uniformes, entre 90 y 120 Kg, pesados en báscula camionera cerca de la planta de sacrificio.

Precios en Central Ganadera (\$/Kilo)*

Variable	Semana anterior	Semana actual	Var %
Cerdas Descarte	4.424	4.618	4,4% ↑
Verracos Descarte	3.233	3.579	10,7% ↑

Fuente: Central Ganadera

*Semana actual: Precios correspondiente al boletín oficial del 21 de mayo.

Precios en Frigorífico Guadalupe (\$/Kilo)*

Variable	Semana anterior	Semana actual	Var %
En Pie	N/D	N/D	0,0% -
En canal	N/D	N/D	0,0% -

Fuente: EFEGE

*Corresponde al precio promedio semanal del cerdo en pie extra y canal de 1a.

N/D: No disponible.

Número de animales en la muestra de la Ronda (cabezas)*

Mercado	Semana anterior	Semana actual	Var %
Antioquia	10.245	7.508	-26,7% ↓
Eje Cafetero	1.894	1.194	-37,0% ↓
Valle del Cauca	2.451	3.709	51,3% ↑
Caribe Norte	1.462	1.408	-3,7% ↓
Bogotá	3.207	2.772	-13,6% ↓
Promedio nacional	19.259	16.591	-14% ↓

Fuente: Ronda de precios histórica.

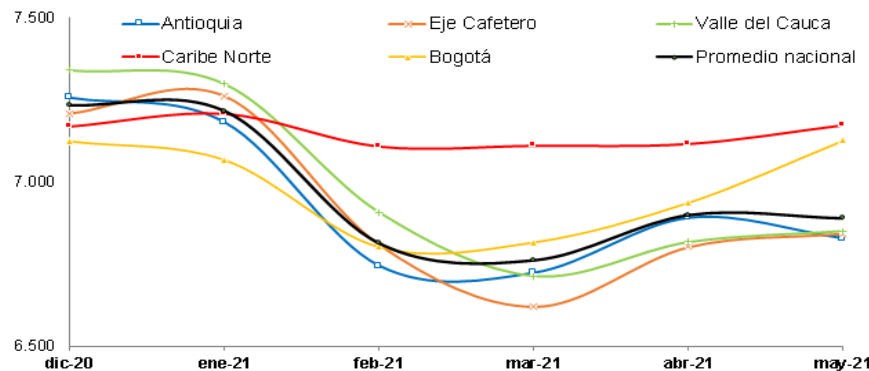
*Total cerdos comercializados en la semana por los participantes de la Ronda.



Cerdo en pie promedio mensual (\$/Kilo) - Corriente

Período	Antioquia	Eje Cafetero	Valle	Caribe Norte	Bogotá	Promedio nacional
ene-21	7.256	7.207	7.340	7.168	7.124	7.233
feb-21	6.743	6.808	6.906	7.108	6.802	6.814
mar-21	6.722	6.620	6.713	7.111	6.817	6.763
abr-21	6.890	6.802	6.817	7.116	6.937	6.900
7-may-21	6.825	6.831	6.828	7.134	6.993	6.850
14-may-21	6.779	6.788	6.780	7.165	7.100	6.826
21-may-21	6.868	6.882	6.904	7.182	7.150	6.935
28-may-21	6.839	6.867	6.888	7.207	7.263	6.948

Fuente: Ronda de precios histórica.

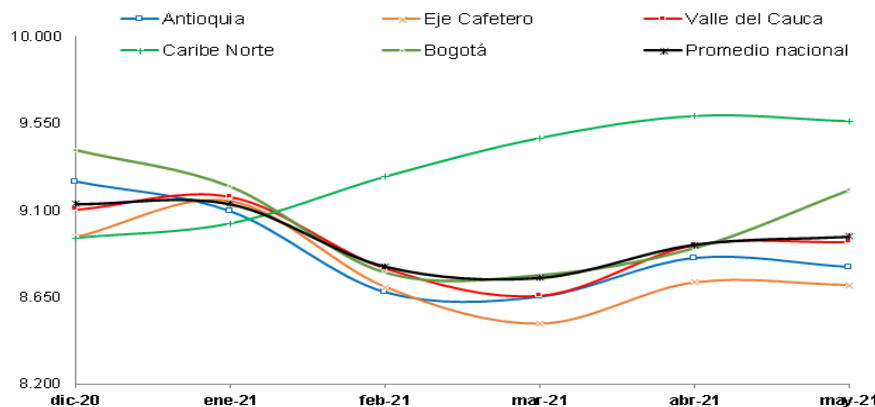


Fuente: Ronda de Precios, Porkcolombia - FNP.

Canal caliente promedio mensual (\$/Kilo) - Corriente

Período	Antioquia	Eje Cafetero	Valle	Caribe Norte	Bogotá	Promedio nacional
ene-21	9.094	9.145	9.171	9.031	9.220	9.133
feb-21	8.676	8.702	8.799	9.274	8.779	8.809
mar-21	8.652	8.512	8.656	9.475	8.766	8.750
abr-21	8.853	8.725	8.920	9.589	8.905	8.923
7-may-21	8.775	8.714	8.910	9.517	8.963	8.903
14-may-21	8.755	8.701	8.900	9.545	9.235	8.862
21-may-21	8.865	8.732	8.974	9.576	9.295	9.004
28-may-21	8.830	8.700	8.960	9.608	9.320	9.089

Fuente: Ronda de precios histórica.

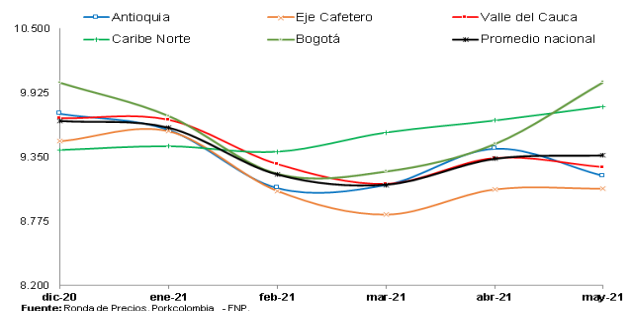


Fuente: Ronda de Precios, Porkcolombia - FNP.

Canal fría promedio mensual (\$/Kilo) - Corriente

Período	Antioquia	Eje Cafetero	Valle	Caribe Norte	Bogotá	Promedio nacional
ene-21	9.595	9.582	9.681	9.449	9.719	9.613
feb-21	9.073	9.047	9.285	9.400	9.202	9.193
mar-21	9.102	8.836	9.109	9.571	9.223	9.102
abr-21	9.428	9.061	9.339	9.678	9.469	9.334
7-may-21	9.316	9.168	9.333	9.697	9.591	9.355
14-may-21	9.099	9.014	9.100	9.751	10.116	9.321
21-may-21	9.165	9.063	9.326	9.825	10.153	9.384
28-may-21	9.150	9.032	9.275	9.943	10.233	9.402

Fuente: Ronda de precios histórica.



MERCADO INTERNACIONAL (Precio promedio mensual US\$/ton)

Canal en bolsa		
Mes	2020	2021
Ene	1.473	1.523
Feb	1.336	1.741
Mar	1.352	2.052
Abr	1.028	2.332
May	1.382	2.473
Jun	1.067	
Jul	1.093	
Ago	1.168	
Sep	1.442	
Oct	1.586	
Nov	1.444	
Dic	1.459	
Promedio año	1.319	2.024

Maíz amarillo		
Mes	2020	2021
Ene	152	203
Feb	149	217
Mar	142	218
Abr	126	243
May	125	275
Jun	129	
Jul	131	
Ago	128	
Sep	143	
Oct	157	
Nov	164	
Dic	171	
Promedio año	143	231

Torta de Soya		
Mes	2020	2021
Ene	328	488
Feb	321	473
Mar	341	450
Abr	322	453
May	314	459
Jun	316	
Jul	319	
Ago	320	
Sep	355	
Oct	405	
Nov	430	
Dic	442	
Promedio año	351	465

TRM	
Periodo	\$/USD
Ene	3.491
Feb	3.555
Mar	3.613
Abr	3.651
7-may-21	3.788
14-may-21	3.739
21-may-21	3.684
28-may-21	3.740
Promedio mes actual	3.738

Fuente: Banco de la república

Fuente: CME Group.

La información que aparece en este boletín busca reflejar el comportamiento de los precios en el pasado y se publica con un propósito estrictamente informativo. La información sobre cantidades y precios constituye un promedio que ha sido calculado a través de un sondeo de mercado y no refleja el actuar de agentes individuales. La información que se encuentra publicada no es vinculante, ni sugiere a sus destinatarios la fijación artificial de ninguna variable de mercado. PORKCOLOMBIA estimula a que todas las variables de mercado y en particular el precio, sean fijados por todos los agentes según las condiciones de mercado y conforme al libre juego de oferta y demanda.