

INDICADORES SECTORIALES ABRIL 2021

Producción (toneladas)

Fuente: Área Económica Porkcolombia - FNP

Variación
9,2%

139.394
Toneladas
Enero - abril
2020

152.271
Toneladas
Enero - abril
2021

Beneficio

Fuente: Sistema Nacional de Recaudo - FNP

Variación
8,2%

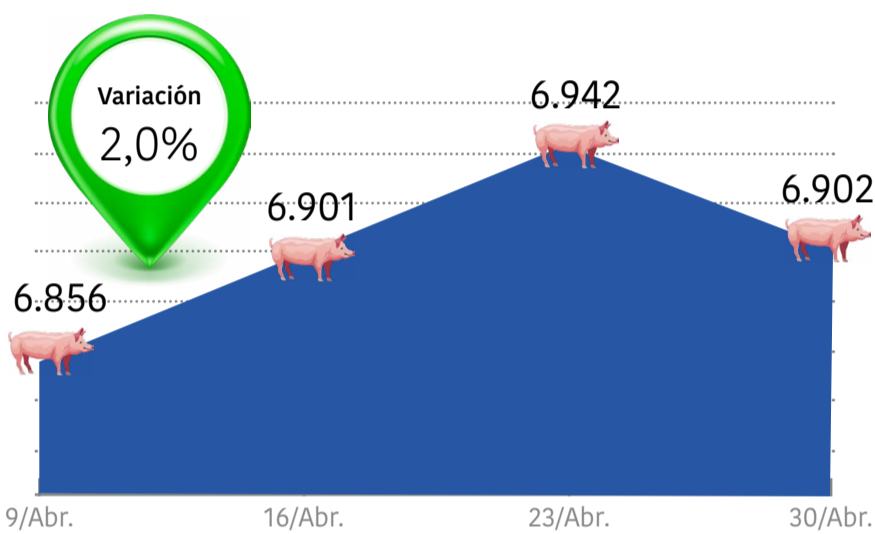
1.488.688
Cabezas
Enero - abril
2020

1.610.081
Cabezas
Enero - abril
2021

Precio del cerdo en pie (\$/kilo)

Fuente: Ronda de Precios Históricos Porkcolombia

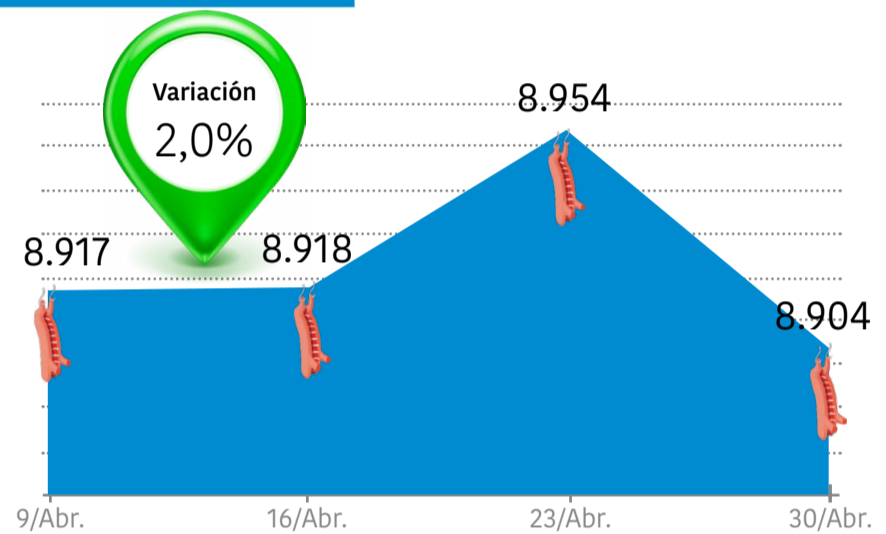
Promedio marzo 2021	6.763
Promedio abril 2021	6.900



Precio del cerdo en canal (\$/kilo)

Fuente: Ronda de Precios Históricos Porkcolombia

Promedio marzo 2021	8.750
Promedio abril 2021	8.923



Importaciones de carne de cerdo y subproductos

Fuente: DIAN - Sicex

Variación
17,9%

30.011
Toneladas
Enero - abril
2020

35.370
Toneladas
Enero - abril
2021

TRM

Fuente: Banco de la República

Variación
-0,6%

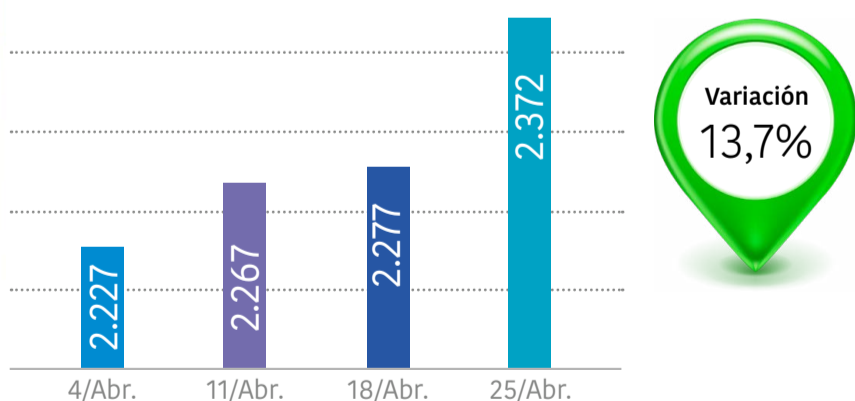
3.736
31 de marzo 2021

3.712
30 de abril 2021

Precio canal de Estados Unidos (US\$/Ton.)

Fuente: Bolsa de Chicago

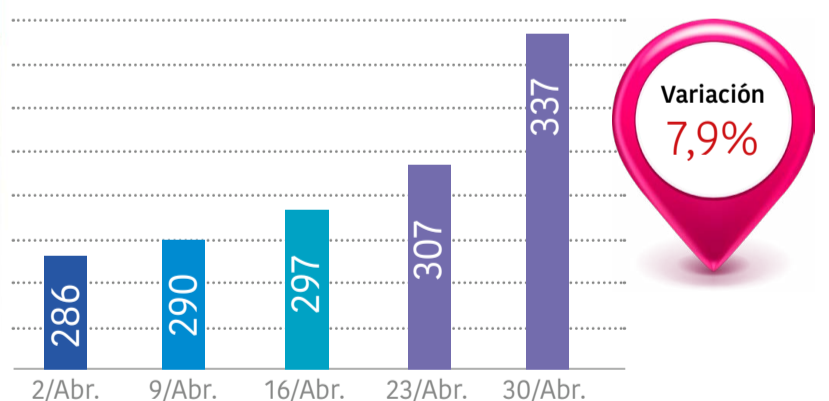
Promedio marzo 2021	2.051
Promedio abril 2021	2.331



Precio CIF promedio de maíz amarillo (US\$/Ton.)

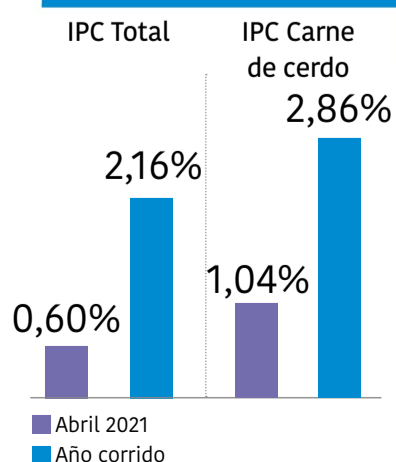
Fuente: Bolsa de Chicago

Promedio marzo 2021	285
Promedio abril 2021	307



Índice de Precios al Consumidor IPC

Fuente: DANE



Índice de Precios al Productor IPP

Fuente: DANE

