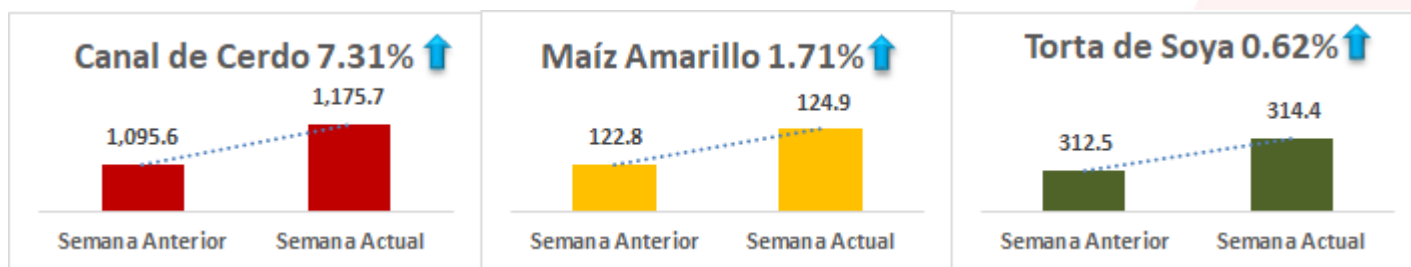


INDICADORES SEMANALES

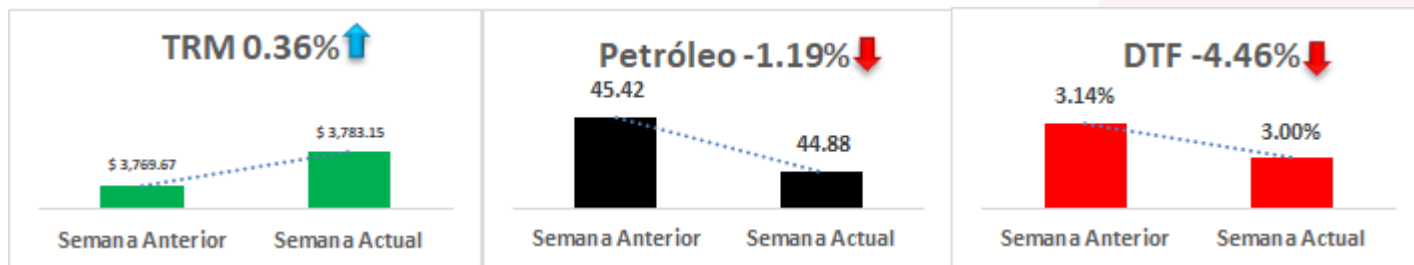
Precio Promedio Corriente del Cerdo Nacional - Muestra Ronda \$/Kg



Precios Internacionales USD/Ton



Variables Macroeconómicas



Fuentes: Ronda de Precios Porkcolombia, CME Group y Banco de la República

CONTENIDO

INFORME DE PRECIOS CORRIENTES RONDA 32: del 08 al 14 de ago/20	2	PRECIO INTERNACIONAL DE LA CANAL DE CERDO, MAÍZ Y SOYA	5
PRECIO DEL CERDO EN PIE, CANAL FRÍA Y CANAL CALIENTE - CORRIENTES	3	ESTIMACIÓN DEL COSTO DE IMPORTACIÓN PARA MATERIAS PRIMAS	6
PRECIOS FRIGORIFICO GUADALUPE (EFEGE) Y CENTRAL GANADERA	4	NOTICIAS DE LA SEMANA	6

INFORME DE PRECIOS CORRIENTES REPORTADOS

(Precios Pagados al Porcicultor)

Semana 32: del 08 al 14 de agosto de 2020

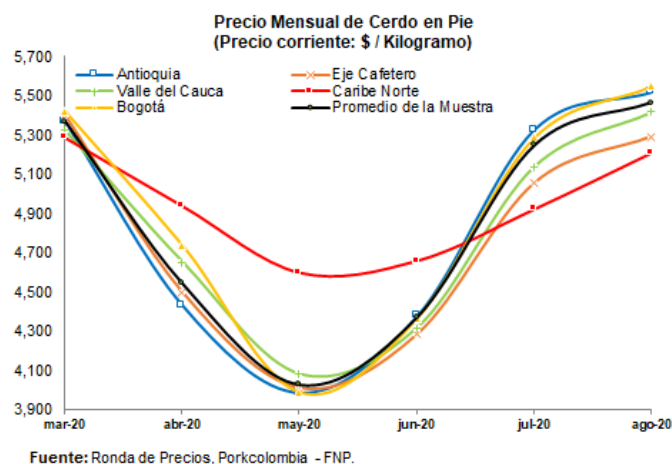
	Antioquia	Eje Cafetero	Valle del Cauca	Caribe Norte	Bogotá	Promedio Muestra
Precio en Pie						
Semana Anterior	\$ 5,510	\$ 5,290	\$ 5,421	\$ 5,199	\$ 5,480	\$ 5,444
Semana Actual	\$ 5,525	\$ 5,292	\$ 5,411	\$ 5,219	\$ 5,615	\$ 5,489
Var. Precio	0.27%	0.05%	-0.18%	0.40%	2.46%	0.81%
Precio en Canal Caliente						
Semana Anterior	\$ 7,344	\$ 7,058	\$ 7,298	\$ 6,977	\$ 7,297	\$ 7,240
Semana Actual	\$ 7,362	\$ 7,083	\$ 7,285	\$ 6,986	\$ 7,492	\$ 7,268
Var. Precio	0.24%	0.36%	-0.18%	0.13%	2.68%	0.39%
Precio en Canal Fría						
Semana Anterior	\$ 7,682	\$ 7,411	\$ 7,659	\$ 7,334	\$ 7,650	\$ 7,569
Semana Actual	\$ 7,697	\$ 7,438	\$ 7,649	\$ 7,332	\$ 7,852	\$ 7,596
Var. Precio	0.19%	0.36%	-0.14%	-0.02%	2.65%	0.36%
Terciles Precio en Pie						
Tercil Superior	\$ 5,609	\$ 5,305	\$ 5,454	\$ 5,400	\$ 5,657	
Tercil Medio	\$ 5,546	\$ 5,286	\$ 5,404	\$ 5,232	\$ 5,600	
Tercil Inferior	\$ 5,421	\$ 5,286	\$ 5,375	\$ 5,026	\$ 5,589	
Número de Animales						
Semana Anterior	4,930	1,064	996	722	1,117	8,829
Semana Actual	5,408	1,313	1,176	595	2,441	10,933
Var. # Animales	9.70%	23.40%	18.07%	-17.59%	118.53%	23.83%
Peso en Pie						
Semana Anterior	111.4	110.6	115.8	112.3	112.8	112.1
Semana Actual	113.2	111.6	116.0	113.3	113.9	113.5
Var. Peso	1.54%	0.90%	0.14%	0.89%	1.04%	1.23%
Peso en Canal Caliente						
Semana Anterior	91.6	90.1	93.7	93.1	93.0	92.3
Semana Actual	92.9	91.5	94.3	93.6	93.9	93.2
Var. Peso	1.33%	1.51%	0.64%	0.58%	1.00%	1.04%
Peso en Canal Fría						
Semana Anterior	89.0	87.6	91.5	91.0	90.3	89.5
Semana Actual	90.1	88.8	91.5	91.1	91.3	90.3
Var. Peso	1.18%	1.37%	0.07%	0.05%	1.04%	0.95%

Cerdos de buena genética, de lotes uniformes, entre 90 y 120 Kg, pesados en báscula camionera cerca de la planta de sacrificio.

Los resultados son indicadores estadísticos y corresponden a promedios ponderados que se obtienen a partir de una muestra de porcicultores localizados en Antioquia, Eje Cafetero, Valle del Cauca, Atlántico y Bogotá.

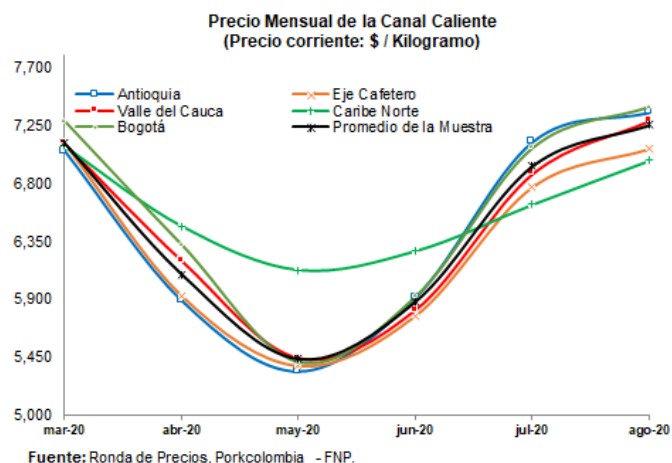
PRECIO DEL CERDO EN PIE (\$ / Kg) - CORRIENTE

Ronda	Periodo	Antioquia	Eje Cafetero	Valle	Caribe Norte	Bogotá	Promedio de la Muestra
	Enero	5,793	5,674	5,678	5,584	5,649	5,744
	Febrero	5,587	5,585	5,493	5,417	5,586	5,567
	Marzo	5,369	5,398	5,324	5,286	5,422	5,369
	Abril	4,433	4,495	4,652	4,937	4,738	4,543
	Mayo	3,988	4,008	4,079	4,597	3,988	4,029
	Junio	4,378	4,282	4,317	4,658	4,368	4,373
	Julio	5,327	5,054	5,139	4,922	5,287	5,249
31	6-ago-20	5,510	5,290	5,421	5,199	5,480	5,444
32	14-ago-20	5,525	5,292	5,411	5,219	5,615	5,489
	Var semana anterior	0.27%	0.05%	-0.18%	0.40%	2.46%	0.81%
	Prom Mes Actual	5,518	5,291	5,416	5,209	5,548	5,467



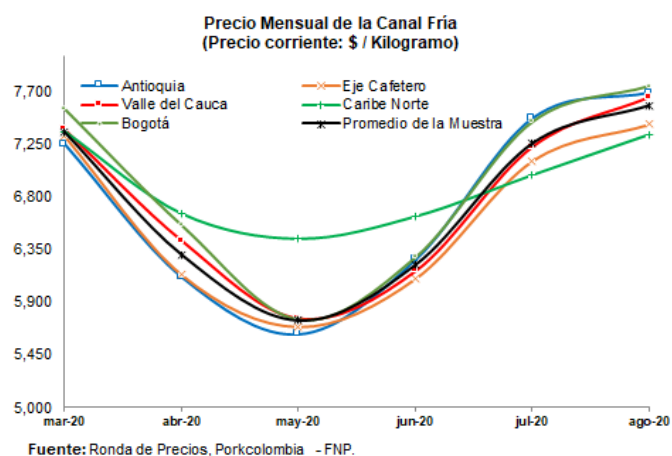
PRECIO DE LA CANAL CALIENTE DE CERDO (\$ / Kg) - CORRIENTE

Ronda	Periodo	Antioquia	Eje Cafetero	Valle	Caribe Norte	Bogotá	Promedio de la Muestra
	Enero	7,600	7,458	7,448	7,372	7,454	7,501
	Febrero	7,347	7,344	7,294	7,219	7,368	7,320
	Marzo	7,055	7,111	7,113	7,092	7,283	7,113
	Abril	5,888	5,926	6,199	6,469	6,321	6,093
	Mayo	5,337	5,382	5,439	6,128	5,410	5,436
	Junio	5,916	5,774	5,818	6,277	5,923	5,885
	Julio	7,127	6,774	6,879	6,639	7,077	6,937
31	6-ago-20	7,344	7,058	7,298	6,977	7,297	7,240
32	14-ago-20	7,362	7,083	7,285	6,986	7,492	7,268
	Var semana anterior	0.24%	0.36%	-0.18%	0.13%	2.68%	0.39%
	Prom Mes Actual	7,353	7,071	7,292	6,981	7,394	7,254



PRECIO DE LA CANAL FRÍA DE CERDO (\$ / Kg) - CORRIENTE

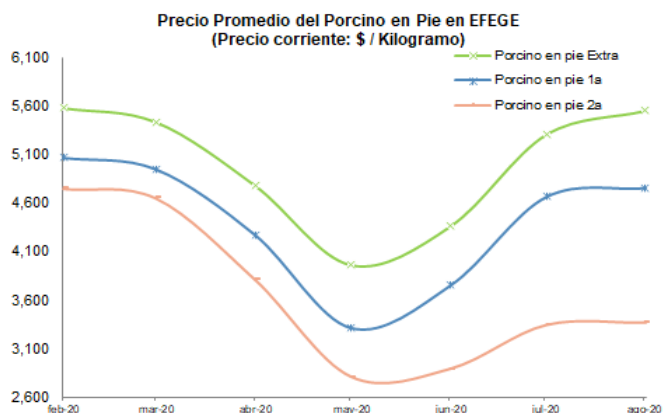
Ronda	Periodo	Antioquia	Eje Cafetero	Valle	Caribe Norte	Bogotá	Promedio de la Muestra
	Enero	7,800	7,680	7,737	7,595	7,674	7,727
	Febrero	7,553	7,562	7,583	7,455	7,602	7,559
	Marzo	7,249	7,322	7,374	7,357	7,552	7,352
	Abril	6,118	6,135	6,425	6,661	6,559	6,304
	Mayo	5,631	5,691	5,761	6,448	5,754	5,743
	Junio	6,269	6,106	6,168	6,638	6,290	6,223
	Julio	7,473	7,113	7,231	6,990	7,448	7,262
31	6-ago-20	7,682	7,411	7,659	7,334	7,650	7,569
32	14-ago-20	7,697	7,438	7,649	7,332	7,852	7,596
	Var semana anterior	0.19%	0.36%	-0.14%	-0.02%	2.65%	0.36%
	Prom Mes Actual	7,689	7,424	7,654	7,333	7,751	7,583



PRECIOS EN FRIGORIFICO GUADALUPE (EFEGE), EN PIE (\$ / Kg)

Mes	Porcino en pie Extra	Porcino en pie 1a	Porcino en pie 2a
Enero	5,645	5,125	4,840
Febrero	5,578	5,070	4,750
Marzo	5,433	4,950	4,650
Abril	4,778	4,270	3,806
Mayo	3,963	3,309	2,804
Junio	4,363	3,750	2,889
Julio	5,305	4,666	3,342
6-ago-20	5,500	4,713	3,350
14-ago-20	5,600	4,800	3,380
Var semana anterior	1.8%	1.8%	0.9%
Prom Mes Actual	5,550	4,757	3,365

Fuente: EFEGE

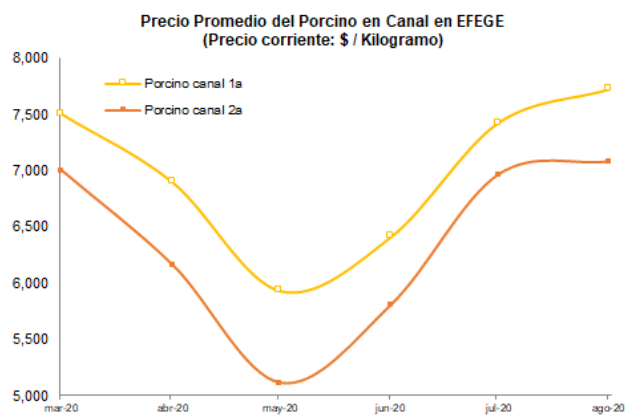


Fuente: Frigorífico Guadalupe (efege)

PRECIOS EN FRIGORIFICO GUADALUPE (EFEGE), EN CANAL (\$ / Kg)

Mes	Porcino canal 1a	Porcino canal 2a
Enero	7,655	7,198
Febrero	7,594	7,148
Marzo	7,503	6,999
Abril	6,896	6,158
Mayo	5,932	5,113
Junio	6,414	5,807
Julio	7,426	6,964
6-ago-20	7,686	7,028
14-ago-20	7,761	7,126
Var semana anterior	1.0%	1.4%
Prom Mes Actual	7,723	7,077

Fuente: EFEGE

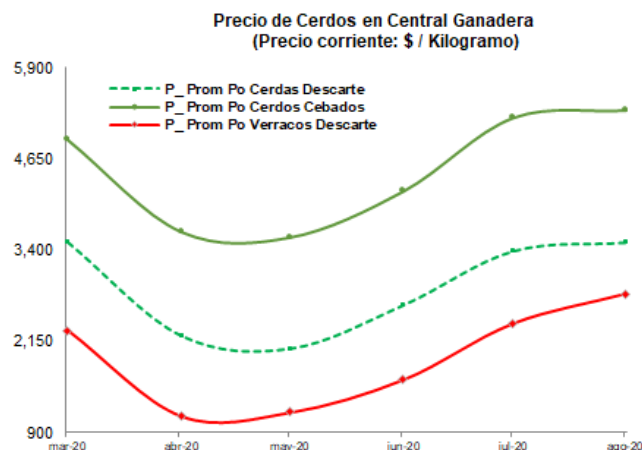


Fuente: Frigorífico Guadalupe (efege)

PRECIOS EN CENTRAL GANADERA (\$ / Kg)

Semana	Prom Po Cerdas Descarte	Prom Po Cerdos Cebados	Prom Po Verracos Descarte
ene-20	3,458	5,225	2,624
feb-20	3,443	5,114	2,628
mar-20	3,517	4,919	2,301
abr-20	2,230	3,661	1,133
may-20	2,052	3,586	1,183
jun-20	2,652	4,218	1,628
jul-20	3,393	5,221	2,393
7-ago-20	3,512	5,324	2,800
Var semana anterior	-0.1%	-1.3%	12.0%
Prom Mes Actual	3,512	5,324	2,800

Fuente: Central Ganadera

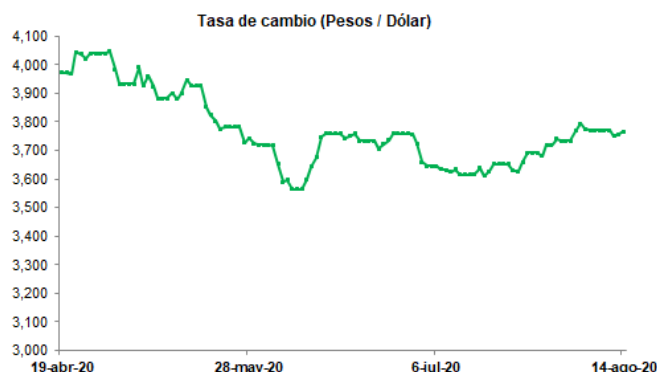


Fuente: Central Ganadera S.A.

TASA DE CAMBIO (US\$ / COP)

Semana	Tasa de Cambio
Enero	3,311.19
Febrero	3,411.05
Marzo	3,877.05
Abril	3,977.39
Mayo	3,858.19
Junio	3,701.60
Julio	3,657.87
6-ago-20	3,768.49
14-ago-20	3,768.31

Prom Mes Actual ▲ 3,766.11

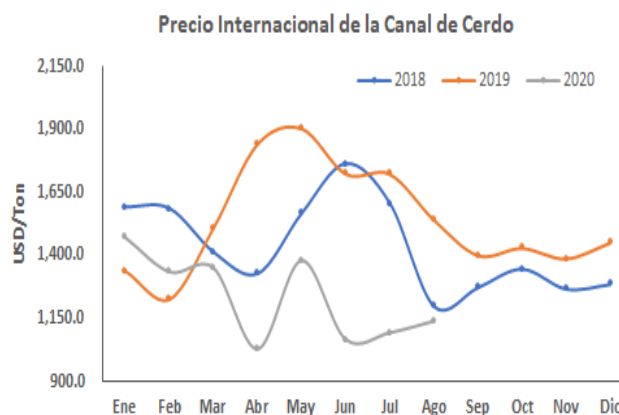


Fuente: Banco de la República.

PRECIO INTERNACIONAL FOB DE LA CANAL DE CERDO (USD/Ton)

PROMEDIO MENSUAL			
Mes	2018	2019	2020
Ene	1,593.0	1,340.0	1,472.7
Feb	1,587.0	1,228.3	1,335.7
Mar	1,414.6	1,511.6	1,351.6
Abr	1,330.0	1,844.3	1,027.9
May	1,568.2	1,904.5	1,381.9
Jun	1,763.9	1,725.1	1,066.7
Jul	1,607.2	1,724.4	1,092.7
Ago	1,201.2	1,542.9	1,138.5
Sep	1,274.2	1,401.6	
Oct	1,347.6	1,430.4	
Nov	1,268.4	1,388.2	
Dic	1,286.2	1,451.7	

Fuente: CME Group



Fuente: CME Group

PRECIO INTERNACIONAL FOB MAÍZ AMARILLO Y TORTA DE SOYA (USD/Ton)

PROMEDIO MENSUAL MAÍZ AMARILLO			
Mes	2018	2019	2020
Ene	138.9	149.1	151.9
Feb	144.1	147.2	148.6
Mar	149.4	144.3	141.7
Abr	151.8	140.8	126.3
May	156.8	149.5	125.5
Jun	143.6	171.3	129.0
Jul	137.5	168.2	130.7
Ago	141.1	148.3	123.7
Sep	138.7	142.6	
Oct	144.9	153.4	
Nov	144.0	147.1	
Dic	148.1	148.6	

Fuente: CME Group

PROMEDIO MENSUAL TORTA DE SOYA			
Mes	2018	2019	2020
Ene	359.3	344.7	328.0
Feb	397.4	338.0	320.6
Mar	413.5	337.6	341.5
Abr	419.7	337.1	321.8
May	423.8	329.1	314.0
Jun	381.3	350.2	316.1
Jul	365.1	337.7	319.1
Ago	356.1	323.4	313.1
Sep	340.2	322.2	
Oct	344.2	335.3	
Nov	338.8	331.6	
Dic	340.3	327.8	

Fuente: CME Group

ESTIMACIÓN DEL COSTO DE IMPORTACIÓN DE MATERIAS PRIMAS PROVENIENTE DE ESTADOS UNIDOS

MAÍZ AMARILLO

Costa Atlántica

Variable	Promedio Agosto	Futuros			
		Sept	Octubre	Noviem	Diciem
Precio FOB (US/Ton) 1/	123.7	124.9	125.4	129.5	130.0
Base	20.1	20.1	20.1	20.1	20.1
Flete Marítimo (US/Ton) 2/	19.0	19.0	19.0	19.0	19.0
Seguro (US/Ton)	0.8	1.4	1.4	1.5	1.5
Precio CIF (US/Ton)	163.5	165.4	165.9	170.0	170.5
Arancel	0.0%	6.3%	6.3%	6.3%	6.3%
Costo en puerto (US/Ton)	174.5	186.8	187.3	191.7	192.2
Tasa de Cambio (COP/US) 3/	3,766	3,766	3,766	3,766	3,766
Costo en puerto (\$/Ton)	657,318	703,443	705,465	721,877	723,898

Costa Pacífica

Variable	Promedio Agosto	Futuros			
		Sept	Octubre	Noviem	Diciem
Precio FOB (US/Ton) 1/	123.7	124.9	125.4	129.5	130.0
Base	20.1	20.1	20.1	20.1	20.1
Flete Marítimo (US/Ton) 2/	29.0	29.0	29.0	29.0	29.0
Seguro (US/Ton)	0.9	1.5	1.5	1.6	1.6
Precio CIF (US/Ton)	173.6	175.5	176.0	180.1	180.6
Arancel	0.0%	6.3%	6.3%	6.3%	6.3%
Costo en puerto (US/Ton)	184.6	197.5	198.1	202.4	202.9
Tasa de Cambio (COP/US) 3/	3,766	3,766	3,766	3,766	3,766
Costo en puerto (\$/Ton)	695,168	743,878	745,899	762,311	764,332

TORTA DE SOYA

Costa Atlántica

Variable	Promedio Agosto	Futuros			
		Sept	Octubre	Noviem	Diciem
Precio FOB (US/Ton) 1/	313.1	316.7	317.2	322.7	323.2
Base	26.7	26.7	26.7	26.7	26.7
Flete Marítimo (US/Ton) 2/	19.0	19.0	19.0	19.0	19.0
Seguro (US/Ton)	1.8	3.4	3.4	3.4	3.4
Precio CIF (US/Ton)	360.5	365.7	366.2	371.8	372.3
Arancel	0.0%	0.0%	0.0%	0.0%	0.0%
Costo en puerto (US/Ton)	371.5	376.7	377.2	382.8	383.3
Tasa de Cambio (COP/US) 3/	3,766	3,766	3,766	3,766	3,766
Costo en puerto (\$/Ton)	1,399,210	1,418,856	1,420,758	1,441,692	1,443,594

Costa Pacífica

Variable	Promedio Agosto	Futuros			
		Sept	Octubre	Noviem	Diciem
Precio FOB (US/Ton) 1/	313.1	316.7	317.2	322.7	323.2
Base	26.7	26.7	26.7	26.7	26.7
Flete Marítimo (US/Ton) 2/	29.0	29.0	29.0	29.0	29.0
Seguro (US/Ton)	1.9	3.5	3.5	3.5	3.5
Precio CIF (US/Ton)	370.6	375.8	376.3	381.9	382.4
Arancel	0.0%	0.0%	0.0%	0.0%	0.0%
Costo en puerto (US/Ton)	381.6	386.8	387.3	392.9	393.4
Tasa de Cambio (COP/US) 3/	3,766	3,766	3,766	3,766	3,766
Costo en puerto (\$/Ton)	1,437,059	1,456,894	1,458,795	1,479,730	1,481,632

Fuente: 1/ promedio de los últimos meses de los contratos en las Bolsa de Chicago, 2/ www.granins.org , 3/ Para el período agosto, se toma el promedio en lo corrido del mes.

NOTICIAS DE LA SEMANA

Luego de fuerte baja el precio del cerdo se recupera

ARGENTINA – Según las estadísticas oficiales, el precio de la carne de cerdo tuvo un máximo de \$78,29 a finales de marzo y luego vino una baja de \$63,6 máximos durante los primeros días de julio.

Contenido completo en:

<https://elsitioporcino.com/news/32273/luego-de-fuerte-baja-el-precio-del-cerdo-se-recupera/>

Prevén incremento de 300.000 cabezas en stock de madres

ARGENTINA - El proyecto de China para incrementar la producción de carne de cerdo en la Argentina va tomando forma, y en Cancillería ya tienen los números detrás de la iniciativa.

Contenido completo en:

<https://elsitioporcino.com/news/32269/prevan-incremento-de-300000-cabezas-en-stock-de-madres/>

Dinamarca cierra un matadero por Covid-19

Danish Crown ha decidido cerrar el matadero porcino de Ringsted tras la detección de nuevos casos de Covid-19 entre sus trabajadores.

Contenido completo en:

<https://www.3tres3.com/ultima-hora/dinamarca-cierra-un-matadero-por-covid-19-45336/>

Condiciones de uso

La información que aparece en este boletín busca reflejar el comportamiento de los precios en el pasado y se publica con un propósito estrictamente informativo. La información sobre cantidades y precios constituye un promedio que ha sido calculado a través de un sondeo de mercado y no refleja el actuar de agentes individuales.

La información que se encuentra publicada no es vinculante, ni sugiere a sus destinatarios la fijación artificial de ninguna variable de mercado. PORKCOLOMBIA estimula a que todas las variables de mercado y en particular el precio, sean fijados por todos los agentes según las condiciones de mercado y conforme al libre juego de oferta y demanda.

Equipo Área Económica Asociación Porkcolombia—FNP

Claudia Patricia Vila Flórez
Directora Económica
cvila@porkcolombia.co

Fredy Alexander González R.
Coordinador de Gestión de Información
fgonzalez@porkcolombia.co

Carlos Andrés Rojas V.
Analista Económico Grado II
arojas@porkcolombia.co

Yenny Paola Quiroga A.
Analista Económico Grado I
pquiroga@porkcolombia.co