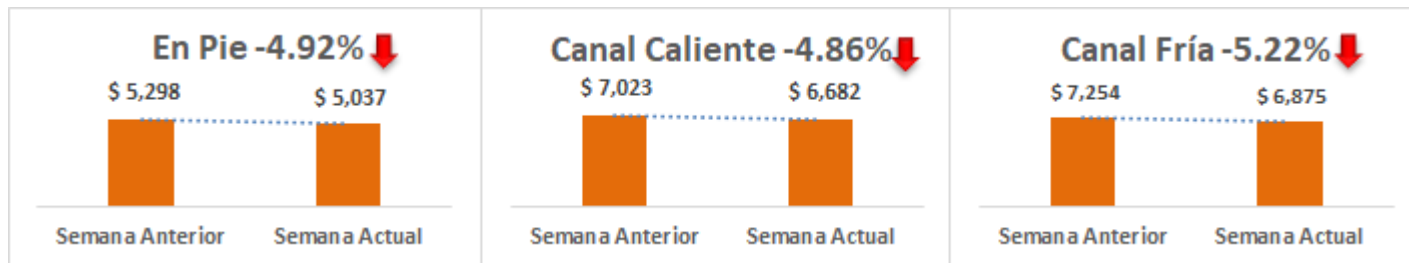
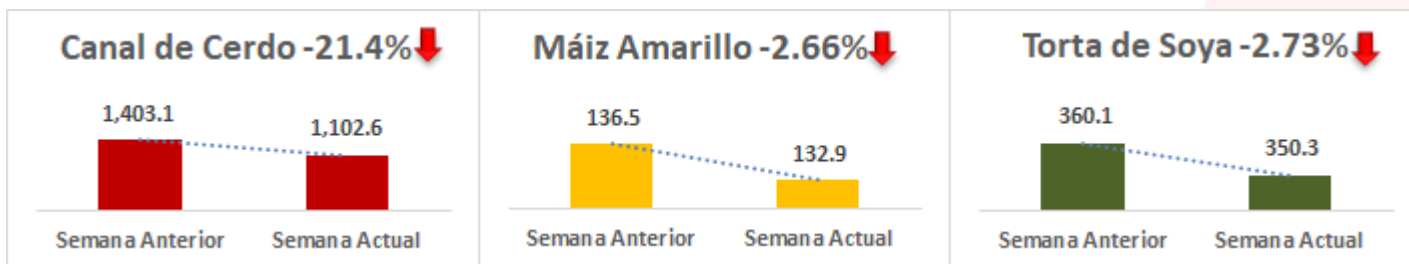


## INDICADORES SEMANALES

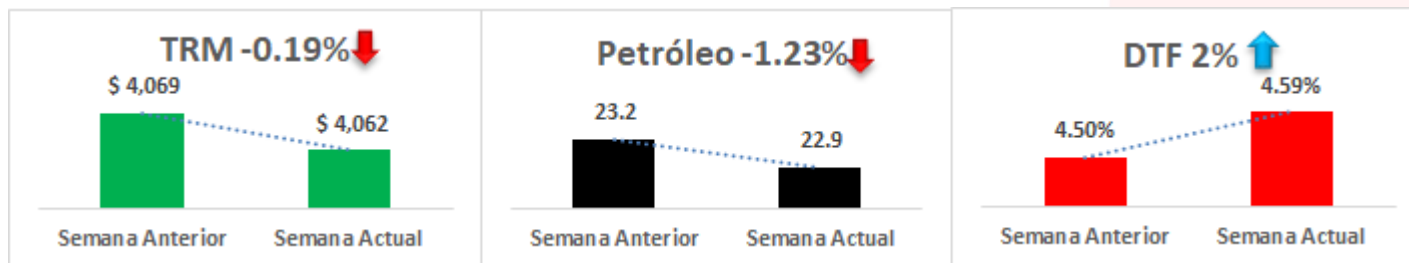
### Precio Promedio Corriente del Cerdo Nacional - Muestra Ronda \$/Kg



### Precios Internacionales USD/Ton



### Variables Macroeconómicas



Fuentes: Ronda de Precios Porkcolombia, CME Group y Banco de la República

## CONTENIDO

|  |   |  |   |
|--|---|--|---|
| INFORME DE PRECIOS CORRIENTES<br>RONDA 13: del 28 de mar al 03 de abril/20 | 2 | PRECIO INTERNACIONAL<br>DE LA CANAL DE CERDO,<br>MAÍZ Y SOYA | 5 |
| PRECIO DEL CERDO EN PIE,<br>CANAL FRÍA Y CANAL CALIENTE - CORRIENTES       | 3 | ESTIMACIÓN DEL COSTO DE<br>IMPORTACIÓN PARA MATERIAS PRIMAS  | 6 |
| PRECIOS FRIGORIFICO GUADALUPE<br>(EFEFE) Y CENTRAL GANADERA                | 4 | NOTICIAS MÁS IMPORTANTES<br>DE LA SEMANA                     | 7 |

## INFORME DE PRECIOS CORRIENTES REPORTADOS

(Precios Pagados al Porcicultor)

Semana 13: del 28 de marzo al 03 de abril de 2020

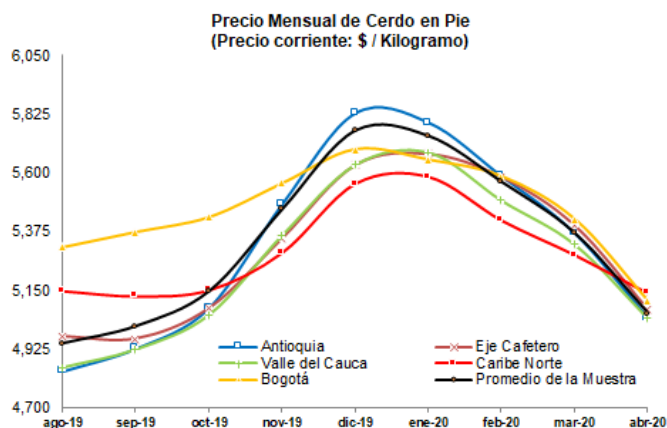
|                                 | Antioquia | Eje Cafetero | Valle del Cauca | Caribe Norte | Bogotá   | Promedio Muestra |
|---------------------------------|-----------|--------------|-----------------|--------------|----------|------------------|
| <b>Precio en Pie</b>            |           |              |                 |              |          |                  |
| <b>Semana Anterior</b>          | \$ 5,286  | \$ 5,295     | \$ 5,258        | \$ 5,263     | \$ 5,361 | \$ 5,298         |
| <b>Semana Actual</b>            | \$ 5,001  | \$ 5,076     | \$ 5,041        | \$ 5,139     | \$ 5,109 | \$ 5,037         |
| <i>Var. Precio</i>              | -5.38%    | -4.14%       | -4.12%          | -2.35%       | -4.70%   | -4.92%           |
| <b>Precio en Canal Caliente</b> |           |              |                 |              |          |                  |
| <b>Semana Anterior</b>          | \$ 6,935  | \$ 6,981     | \$ 7,083        | \$ 7,013     | \$ 7,082 | \$ 7,023         |
| <b>Semana Actual</b>            | \$ 6,600  | \$ 6,687     | \$ 6,777        | \$ 6,680     | \$ 6,753 | \$ 6,682         |
| <i>Var. Precio</i>              | -4.83%    | -4.21%       | -4.32%          | -4.75%       | -4.65%   | -4.86%           |
| <b>Precio en Canal Fría</b>     |           |              |                 |              |          |                  |
| <b>Semana Anterior</b>          | \$ 7,119  | \$ 7,189     | \$ 7,364        | \$ 7,251     | \$ 7,306 | \$ 7,254         |
| <b>Semana Actual</b>            | \$ 6,803  | \$ 6,886     | \$ 6,972        | \$ 6,841     | \$ 6,971 | \$ 6,875         |
| <i>Var. Precio</i>              | -4.45%    | -4.21%       | -5.33%          | -5.66%       | -4.58%   | -5.22%           |
| <b>Terciles Precio en Pie</b>   |           |              |                 |              |          |                  |
| <b>Tercil Superior</b>          | \$ 5,205  | \$ 5,079     | \$ 5,200        | \$ 5,250     | \$ 5,273 |                  |
| <b>Tercil Medio</b>             | \$ 4,992  | \$ 5,074     | \$ 5,146        | \$ 5,125     | \$ 5,138 |                  |
| <b>Tercil Inferior</b>          | \$ 4,807  | \$ 5,074     | \$ 4,777        | \$ 5,043     | \$ 4,916 |                  |
| <b>Número de Animales</b>       |           |              |                 |              |          |                  |
| <b>Semana Anterior</b>          | 5,013     | 432          | 1,506           | 494          | 2,204    | 9,649            |
| <b>Semana Actual</b>            | 3,729     | 505          | 801             | 523          | 800      | 6,358            |
| <i>Var. # Animales</i>          | -25.61%   | 16.90%       | -46.81%         | 5.87%        | -63.70%  | -34.11%          |
| <b>Peso en Pie</b>              |           |              |                 |              |          |                  |
| <b>Semana Anterior</b>          | 115.7     | 126.8        | 121.1           | 108.7        | 118.1    | 117.2            |
| <b>Semana Actual</b>            | 115.1     | 130.1        | 120.5           | 114.5        | 122.1    | 117.8            |
| <i>Var. Peso</i>                | -0.50%    | 2.64%        | -0.48%          | 5.28%        | 3.45%    | 0.51%            |
| <b>Peso en Canal Caliente</b>   |           |              |                 |              |          |                  |
| <b>Semana Anterior</b>          | 95.0      | 104.6        | 100.7           | 93.9         | 96.3     | 98.1             |
| <b>Semana Actual</b>            | 94.2      | 106.9        | 99.1            | 94.8         | 99.8     | 97.9             |
| <i>Var. Peso</i>                | -0.79%    | 2.11%        | -1.55%          | 1.01%        | 3.68%    | -0.18%           |
| <b>Peso en Canal Fría</b>       |           |              |                 |              |          |                  |
| <b>Semana Anterior</b>          | 92.1      | 101.6        | 99.9            | 92.9         | 92.9     | 96.4             |
| <b>Semana Actual</b>            | 91.2      | 103.7        | 94.6            | 92.4         | 96.4     | 95.3             |
| <i>Var. Peso</i>                | -0.95%    | 2.11%        | -5.34%          | -0.49%       | 3.77%    | -1.15%           |

Cerdos de buena genética, de lotes uniformes, entre 90 y 120 Kg, pesados en báscula camionera cerca de la planta de sacrificio.

Los resultados son indicadores estadísticos y corresponden a promedios ponderados que se obtienen a partir de una muestra de porcicultores localizados en Antioquia, Eje Cafetero, Valle del Cauca, Atlántico y Bogotá.

## PRECIO DEL CERDO EN PIE (\$ / Kg) - CORRIENTE

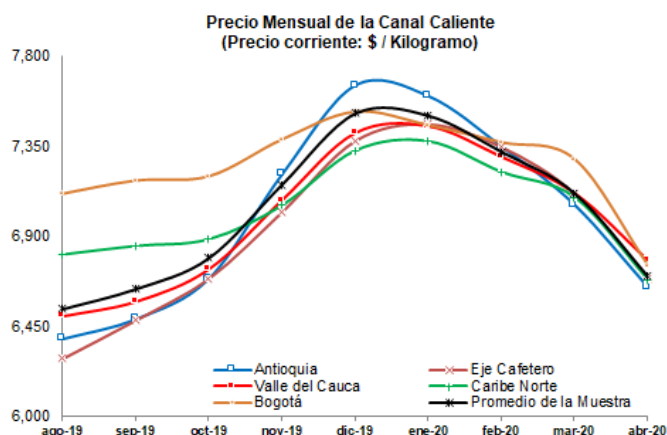
| Ronda     | Período                    | Antioquia     | Eje Cafetero  | Valle         | Caribe Norte  | Bogotá        | Promedio de la Muestra |
|-----------|----------------------------|---------------|---------------|---------------|---------------|---------------|------------------------|
|           | Enero                      | 5,793         | 5,674         | 5,678         | 5,584         | 5,649         | 5,744                  |
|           | Febrero                    | 5,587         | 5,585         | 5,493         | 5,417         | 5,586         | 5,567                  |
|           | Marzo                      | 5,369         | 5,398         | 5,324         | 5,286         | 5,422         | 5,369                  |
| <b>13</b> | <b>3-abr-20</b>            | <b>5,001</b>  | <b>5,076</b>  | <b>5,041</b>  | <b>5,139</b>  | <b>5,109</b>  | <b>5,037</b>           |
|           | <i>Var semana anterior</i> | <i>-5.38%</i> | <i>-4.14%</i> | <i>-4.12%</i> | <i>-2.35%</i> | <i>-4.70%</i> | <i>-4.92%</i>          |
|           | <i>Prom Mes Actual</i>     | <i>5,001</i>  | <i>5,076</i>  | <i>5,041</i>  | <i>5,139</i>  | <i>5,109</i>  | <i>5,037</i>           |



Fuente: Ronda de Precios, Porkcolombia - FNP.

## PRECIO DE LA CANAL CALIENTE DE CERDO (\$ / Kg) - CORRIENTE

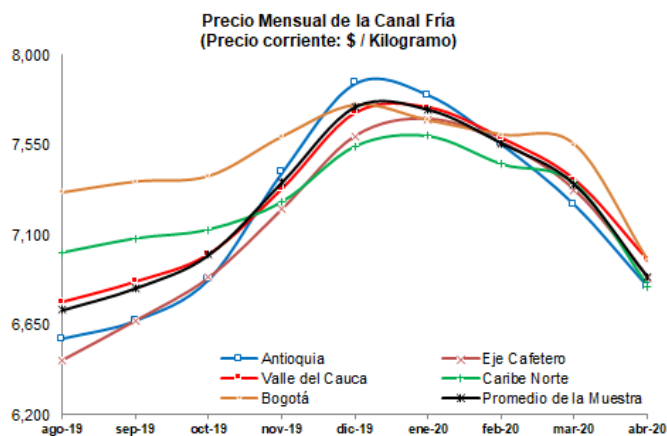
| Ronda     | Período                    | Antioquia     | Eje Cafetero  | Valle         | Caribe Norte  | Bogotá        | Promedio de la Muestra |
|-----------|----------------------------|---------------|---------------|---------------|---------------|---------------|------------------------|
|           | Enero                      | 7,600         | 7,458         | 7,448         | 7,372         | 7,454         | 7,501                  |
|           | Febrero                    | 7,347         | 7,344         | 7,294         | 7,219         | 7,368         | 7,320                  |
|           | Marzo                      | 7,055         | 7,111         | 7,113         | 7,092         | 7,283         | 7,113                  |
| <b>13</b> | <b>3-abr-20</b>            | <b>6,600</b>  | <b>6,687</b>  | <b>6,777</b>  | <b>6,680</b>  | <b>6,753</b>  | <b>6,682</b>           |
|           | <i>Var semana anterior</i> | <i>-4.83%</i> | <i>-4.21%</i> | <i>-4.32%</i> | <i>-4.75%</i> | <i>-4.65%</i> | <i>-4.86%</i>          |
|           | <i>Prom Mes Actual</i>     | <i>6,600</i>  | <i>6,687</i>  | <i>6,777</i>  | <i>6,680</i>  | <i>6,753</i>  | <i>6,682</i>           |



Fuente: Ronda de Precios, Porkcolombia - FNP.

## PRECIO DE LA CANAL FRÍA DE CERDO (\$ / Kg) - CORRIENTE

| Ronda     | Período                    | Antioquia     | Eje Cafetero  | Valle         | Caribe Norte  | Bogotá        | Promedio de la Muestra |
|-----------|----------------------------|---------------|---------------|---------------|---------------|---------------|------------------------|
|           | Enero                      | 7,800         | 7,680         | 7,737         | 7,595         | 7,674         | 7,727                  |
|           | Febrero                    | 7,553         | 7,562         | 7,583         | 7,455         | 7,602         | 7,559                  |
|           | Marzo                      | 7,249         | 7,322         | 7,374         | 7,357         | 7,552         | 7,352                  |
| <b>13</b> | <b>3-abr-20</b>            | <b>6,803</b>  | <b>6,886</b>  | <b>6,972</b>  | <b>6,841</b>  | <b>6,971</b>  | <b>6,875</b>           |
|           | <i>Var semana anterior</i> | <i>-4.45%</i> | <i>-4.21%</i> | <i>-5.33%</i> | <i>-5.66%</i> | <i>-4.58%</i> | <i>-5.22%</i>          |
|           | <i>Prom Mes Actual</i>     | <i>6,803</i>  | <i>6,886</i>  | <i>6,972</i>  | <i>6,841</i>  | <i>6,971</i>  | <i>6,875</i>           |

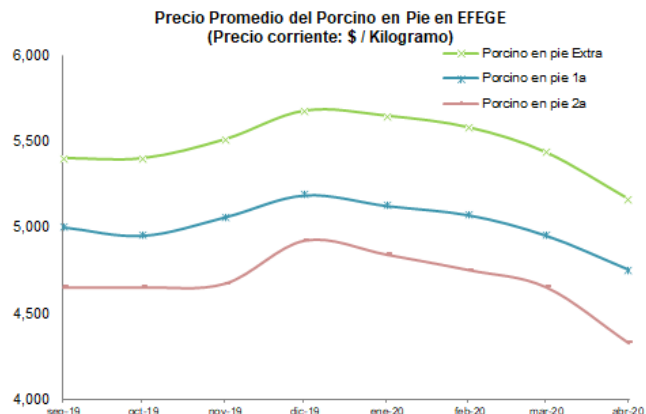


Fuente: Ronda de Precios, Porkcolombia - FNP.

## PRECIOS EN FRIGORIFICO GUADALUPE (EFEGE), EN PIE (\$ / Kg)

| Mes                        | Porcino en pie Extra | Porcino en pie 1a | Porcino en pie 2a |
|----------------------------|----------------------|-------------------|-------------------|
| Enero                      | 5,645                | 5,125             | 4,840             |
| Febrero                    | 5,578                | 5,070             | 4,750             |
| Marzo                      | 5,433                | 4,950             | 4,650             |
| 3-abr-20                   | 5,163                | 4,750             | 4,325             |
| <i>Var semana anterior</i> | -4.4%                | -3.1%             | -6.0%             |
| <i>Prom Mes Actual</i>     | 5,163                | 4,750             | 4,325             |

Fuente: EFEGE

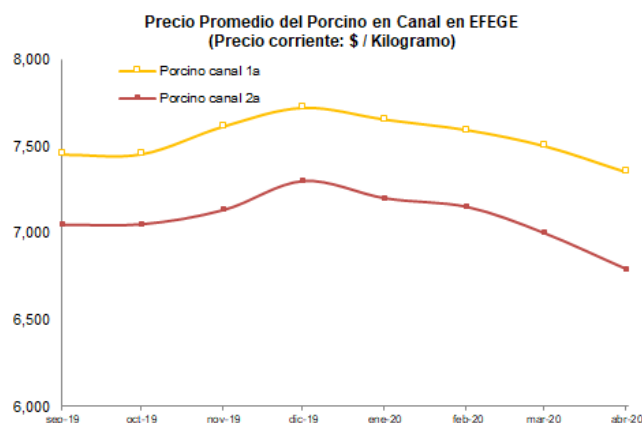


Fuente: Frigorífico Guadalupe (efege)

## PRECIOS EN FRIGORIFICO GUADALUPE (EFEGE), EN CANAL (\$ / Kg)

| Mes                        | Porcino canal 1a | Porcino canal 2a |
|----------------------------|------------------|------------------|
| Enero                      | 7,655            | 7,198            |
| Febrero                    | 7,594            | 7,148            |
| Marzo                      | 7,503            | 6,999            |
| 3-abr-20                   | 7,352            | 6,792            |
| <i>Var semana anterior</i> | -1.4%            | -1.8%            |
| <i>Prom Mes Actual</i>     | 7,352            | 6,792            |

Fuente: EFEGE

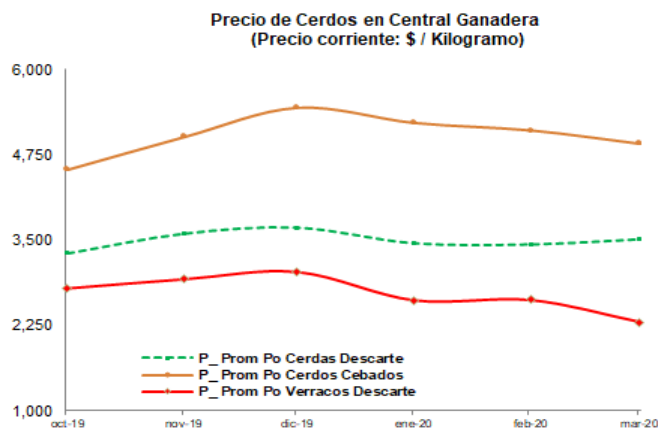


Fuente: Frigorífico Guadalupe (efege)

## PRECIO DEL CERDO EN CENTRAL GANADERA (\$ / Kg)

| Semana                     | Prom Po Cerdas Descarte | Prom Po Cerdos Cebados | Prom Po Verracos Descarte |
|----------------------------|-------------------------|------------------------|---------------------------|
| ene-20                     | 3,458                   | 5,225                  | 2,624                     |
| feb-20                     | 3,443                   | 5,114                  | 2,628                     |
| 6-mar-20                   | 3,515                   | 5,028                  | 2,357                     |
| 13-mar-20                  | 3,587                   | 4,986                  | 2,300                     |
| 20-mar-20                  | 3,558                   | 4,752                  | 2,488                     |
| 27-mar-20                  | 3,407                   | 4,909                  | 2,060                     |
| <i>Var semana anterior</i> | -4.2%                   | 3.3%                   | -17.2%                    |
| <i>Prom Mes Actual</i>     | 3,517                   | 4,919                  | 2,301                     |

Fuente: Central Ganadera

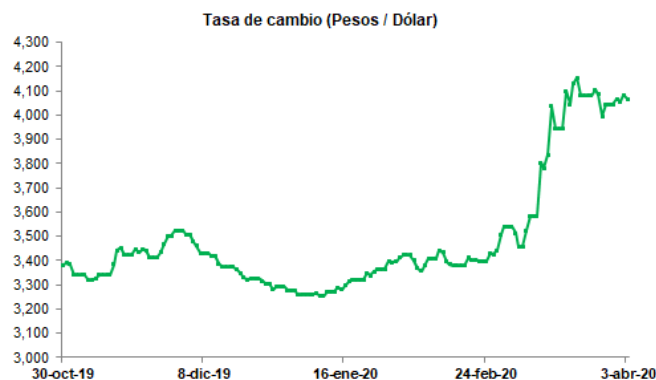


Fuente: Central Ganadera S.A.

## TASA DE CAMBIO (US\$ / COP)

| Semana   | Tasa de Cambio |
|----------|----------------|
| Enero    | 3,311.19       |
| Febrero  | 3,411.05       |
| Marzo    | 3,877.05       |
| 5-abr-20 | 4,061.74       |

**Prom Mes Actual 4,067.03**

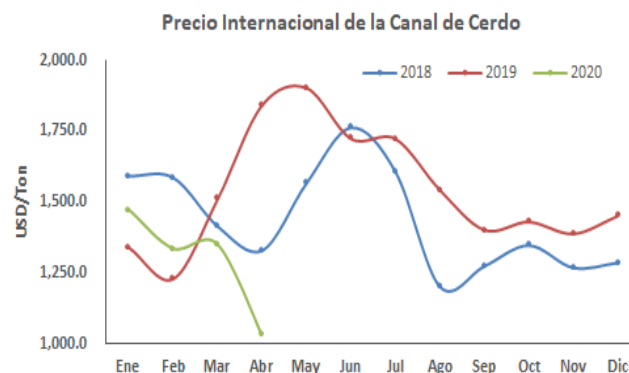


Fuente: Banco de la República.

## PRECIO INTERNACIONAL DE LA CANAL DE CERDO (USD/Ton)

| PROMEDIO MENSUAL |         |         |         |
|------------------|---------|---------|---------|
| Mes              | 2018    | 2019    | 2020    |
| Ene              | 1,593.0 | 1,340.0 | 1,472.7 |
| Feb              | 1,587.0 | 1,228.3 | 1,335.7 |
| Mar              | 1,414.6 | 1,511.6 | 1,351.6 |
| Abr              | 1,330.0 | 1,844.3 | 1,035.1 |
| May              | 1,568.2 | 1,904.5 |         |
| Jun              | 1,763.9 | 1,725.1 |         |
| Jul              | 1,607.2 | 1,724.4 |         |
| Ago              | 1,201.2 | 1,542.9 |         |
| Sep              | 1,274.2 | 1,401.6 |         |
| Oct              | 1,347.6 | 1,430.4 |         |
| Nov              | 1,268.4 | 1,388.2 |         |
| Dic              | 1,286.2 | 1,451.7 |         |

Fuente: CME Group



Fuente: CME Group

## PRECIO INTERNACIONAL MAÍZ AMARILLO Y TORTA DE SOYA (USD/Ton)

| PROMEDIO MENSUAL MAÍZ AMARILLO |       |       |       |
|--------------------------------|-------|-------|-------|
| Mes                            | 2018  | 2019  | 2020  |
| Ene                            | 138.9 | 149.1 | 151.9 |
| Feb                            | 144.1 | 147.2 | 148.6 |
| Mar                            | 149.4 | 144.3 | 141.7 |
| Abr                            | 151.8 | 140.8 | 131.5 |
| May                            | 156.8 | 149.5 |       |
| Jun                            | 143.6 | 171.3 |       |
| Jul                            | 137.5 | 168.2 |       |
| Ago                            | 141.1 | 148.3 |       |
| Sep                            | 138.7 | 142.6 |       |
| Oct                            | 144.9 | 153.4 |       |
| Nov                            | 144.0 | 147.1 |       |
| Dic                            | 148.1 | 148.6 |       |

Fuente: CME Group

| PROMEDIO MENSUAL TORTA DE SOYA |       |       |       |
|--------------------------------|-------|-------|-------|
| Mes                            | 2018  | 2019  | 2020  |
| Ene                            | 359.3 | 344.7 | 328.0 |
| Feb                            | 397.4 | 338.0 | 320.6 |
| Mar                            | 413.5 | 337.6 | 341.5 |
| Abr                            | 419.7 | 337.1 | 343.9 |
| May                            | 423.8 | 329.1 |       |
| Jun                            | 381.3 | 350.2 |       |
| Jul                            | 365.1 | 337.7 |       |
| Ago                            | 356.1 | 323.4 |       |
| Sep                            | 340.2 | 322.2 |       |
| Oct                            | 344.2 | 335.3 |       |
| Nov                            | 338.8 | 331.6 |       |
| Dic                            | 340.3 | 327.8 |       |

Fuente: CME Group

## ESTIMACIÓN DEL COSTO DE IMPORTACIÓN DE MATERIAS PRIMAS PROVENIENTES DE ESTADOS UNIDOS

### MAÍZ AMARILLO

#### Costa Atlántica

| Variable                        | Promedio<br>Abril | Futuros        |                |                |                |
|---------------------------------|-------------------|----------------|----------------|----------------|----------------|
|                                 |                   | Mayo           | Junio          | Julio          | Agosto         |
| Precio FOB (US/Ton) 1/          | 131.5             | 132.9          | 133.4          | 134.9          | 135.4          |
| Base                            | 22.2              | 22.2           | 22.2           | 22.2           | 22.2           |
| Flete Marítimo (US/Ton) 3/      | 17.3              | 17.3           | 17.3           | 17.3           | 17.3           |
| Seguro (US/Ton)                 | 0.9               | 1.5            | 1.5            | 1.5            | 1.5            |
| <b>Precio CIF (US/Ton)</b>      | <b>171.8</b>      | <b>173.8</b>   | <b>174.3</b>   | <b>175.9</b>   | <b>176.4</b>   |
| Arancel                         | 0.0%              | 0.0%           | 0.0%           | 0.0%           | 0.0%           |
| Costo en puerto (US/Ton)        | 182.8             | 184.8          | 185.3          | 186.9          | 187.4          |
| Tasa de Cambio (COP/US) 4/      | 4,067             | 4,067          | 4,067          | 4,067          | 4,067          |
| <b>Costo en puerto (\$/Ton)</b> | <b>743,652</b>    | <b>751,766</b> | <b>753,819</b> | <b>760,053</b> | <b>762,107</b> |

#### Costa Pacífica

| Variable                        | Promedio<br>Abril | Futuros        |                |                |                |
|---------------------------------|-------------------|----------------|----------------|----------------|----------------|
|                                 |                   | Mayo           | Junio          | Julio          | Agosto         |
| Precio FOB (US/Ton) 1/          | 131.5             | 132.9          | 133.4          | 134.9          | 135.4          |
| Base                            | 22.2              | 22.2           | 22.2           | 22.2           | 22.2           |
| Flete Marítimo (US/Ton) 3/      | 25.8              | 25.8           | 25.8           | 25.8           | 25.8           |
| Seguro (US/Ton)                 | 0.9               | 1.6            | 1.6            | 1.6            | 1.6            |
| <b>Precio CIF (US/Ton)</b>      | <b>180.4</b>      | <b>182.4</b>   | <b>182.9</b>   | <b>184.5</b>   | <b>185.0</b>   |
| Arancel                         | 0.0%              | 0.0%           | 0.0%           | 0.0%           | 0.0%           |
| Costo en puerto (US/Ton)        | 191.4             | 193.4          | 193.9          | 195.5          | 196.0          |
| Tasa de Cambio (COP/US) 4/      | 4,067             | 4,067          | 4,067          | 4,067          | 4,067          |
| <b>Costo en puerto (\$/Ton)</b> | <b>778,385</b>    | <b>786,681</b> | <b>788,735</b> | <b>794,969</b> | <b>797,023</b> |

Fuente: 1/ promedio de los últimos meses de los contratos en las Bolsa de Chicago, 3/ [www.granins.org](http://www.granins.org), 4/ Para el período marzo, se toma el promedio en lo corrido del mes.

### TORTA DE SOYA

#### Costa Atlántica

| Variable                        | Promedio<br>Abril | Futuros          |                  |                  |                  |
|---------------------------------|-------------------|------------------|------------------|------------------|------------------|
|                                 |                   | Mayo             | Junio            | Julio            | Agosto           |
| Precio FOB (US/Ton) 1/          | 343.9             | 350.3            | 350.8            | 347.2            | 342.7            |
| Base                            | 20.2              | 20.2             | 20.2             | 20.2             | 20.2             |
| Flete Marítimo (US/Ton) 3/      | 17.3              | 17.3             | 17.3             | 17.3             | 17.3             |
| Seguro (US/Ton)                 | 1.9               | 3.7              | 3.7              | 3.6              | 3.6              |
| <b>Precio CIF (US/Ton)</b>      | <b>383.3</b>      | <b>391.4</b>     | <b>391.9</b>     | <b>388.3</b>     | <b>383.8</b>     |
| Arancel                         | 0.0%              | 0.0%             | 0.0%             | 0.0%             | 0.0%             |
| Costo en puerto (US/Ton)        | 394.3             | 402.4            | 402.9            | 399.3            | 394.8            |
| Tasa de Cambio (COP/US) 4/      | 4,067             | 4,067            | 4,067            | 4,067            | 4,067            |
| <b>Costo en puerto (\$/Ton)</b> | <b>1,603,634</b>  | <b>1,636,550</b> | <b>1,638,604</b> | <b>1,623,872</b> | <b>1,605,534</b> |

#### Costa Pacífica

| Variable                        | Promedio<br>Abril | Futuros          |                  |                  |                  |
|---------------------------------|-------------------|------------------|------------------|------------------|------------------|
|                                 |                   | Mayo             | Junio            | Julio            | Agosto           |
| Precio FOB (US/Ton) 1/          | 343.9             | 350.3            | 350.8            | 347.2            | 342.7            |
| Base                            | 20.2              | 20.2             | 20.2             | 20.2             | 20.2             |
| Flete Marítimo (US/Ton) 3/      | 25.8              | 25.8             | 25.8             | 25.8             | 25.8             |
| Seguro (US/Ton)                 | 2.0               | 3.8              | 3.8              | 3.7              | 3.7              |
| <b>Precio CIF (US/Ton)</b>      | <b>391.9</b>      | <b>400.0</b>     | <b>400.5</b>     | <b>396.9</b>     | <b>392.4</b>     |
| Arancel                         | 0.0%              | 0.0%             | 0.0%             | 0.0%             | 0.0%             |
| Costo en puerto (US/Ton)        | 402.9             | 411.0            | 411.5            | 407.9            | 403.4            |
| Tasa de Cambio (COP/US) 4/      | 4,067             | 4,067            | 4,067            | 4,067            | 4,067            |
| <b>Costo en puerto (\$/Ton)</b> | <b>1,638,407</b>  | <b>1,671,466</b> | <b>1,673,519</b> | <b>1,658,787</b> | <b>1,640,449</b> |

## NOTICIAS MÁS IMPORTANTES DE LA SEMANA

### Pese a coronavirus y PPA, en China se aprecia una recuperación en la industria porcina

A principios de este año, China comenzó a sufrir los efectos económicos y productivos derivados del Covid-19 (coronavirus), mismos que acarrearón el cierre de vialidades afectando la movilización de animales para el sector pecuario y el alimento balanceado, sin embargo, de acuerdo con sus autoridades, se comienza a apreciar una recuperación en la industria cárnica.

Contenido completo en:

<https://www.porcicultura.com/destacado/Pese-a-coronavirus-y-PPA%2C-en-China-se-aprecia-una-recuperacion-en-la-industria-porcina>

### Liquidación de cerdas en EE.UU.

El hato de cerdas reproductoras de EE.UU. mostró, ciertamente, una liquidación significativa en el informe Porcino del 1 de marzo. El 1 de diciembre de 2019, el USDA indicó que el hato reproductivo de EE. UU. fue de 6,471 millones cerdas; 3 meses después, el 1 de marzo, fue de 6,375 millones. Esa es una disminución de 94,000 cerdas reproductoras en 13 semanas o una caída de aproximadamente 7,000 cabezas por semana.

Contenido completo en:

<https://www.porcicultura.com/destacado/Liquidaci%C3%B3n-de-cerdas-en-EE.UU.>

### ¿Cómo afecta la COVID-19 a las estimaciones mundiales de producción de granos?

Desde el mes pasado se han intensificado las preocupaciones sobre la propagación mundial del coronavirus y la incertidumbre sobre las implicaciones a largo plazo en la producción y el consumo. Aunque las importaciones de algunas materias primas se han acelerado en las últimas semanas, existen problemas logísticos dado que las restricciones de movimiento y las medidas de cuarentena se han generalizado.

Contenido completo en:

<https://www.3tres3.com/ultima-hora/%C2%BFcomo-afecta-la-covid-19-a-las-estimaciones-mundiales-de-granos-44645/>

## Condiciones de uso

*La información que aparece en este boletín busca reflejar el comportamiento de los precios en el pasado y se publica con un propósito estrictamente informativo. La información sobre cantidades y precios constituye un promedio que ha sido calculado a través de un sondeo de mercado y no refleja el actuar de agentes individuales.*

*La información que se encuentra publicada no es vinculante, ni sugiere a sus destinatarios la fijación artificial de ninguna variable de mercado. PORKCOLOMBIA estimula a que todas las variables de mercado y en particular el precio, sean fijados por todos los agentes según las condiciones de mercado y conforme al libre juego de oferta y demanda.*

### **Equipo Área Económica Asociación Porkcolombia—FNP**

*Claudia Patricia Vila Flórez*  
**Directora Económica**  
[cvila@porkcolombia.co](mailto:cvila@porkcolombia.co)

*Fredy Alexander González R.*  
**Coordinador de Gestión de Información**  
[fgonzalez@porkcolombia.co](mailto:fgonzalez@porkcolombia.co)

*Carlos Andrés Rojas V.*  
**Analista Económico Grado II**  
[arojas@porkcolombia.co](mailto:arojas@porkcolombia.co)

*Yenny Paola Quiroga A.*  
**Analista Económico Grado I**  
[pquiroga@porkcolombia.co](mailto:pquiroga@porkcolombia.co)