

PRINCIPALES INDICADORES SEMANALES

Precio Promedio Corriente - Muestra Ronda \$/Kg

	En Pie	Canal Caliente	Canal Fría
Semana Anterior	\$ 5,675	\$ 7,449	\$ 7,663
Semana Actual	\$ 5,686	\$ 7,445	\$ 7,693
Variación	0.19% ↑	-0.06% ↓	0.39% ↑

Precio Mayorista del Cerdo \$/Kg

	Lomo	Pernil	Brazo
Semana Anterior	\$ 14,413	\$ 13,018	\$ 12,061
Semana Actual	\$ 14,395	\$ 12,995	\$ 11,921
Variación	-0.13% ↓	-0.17% ↓	-1.16% ↓

Indicadores Macroeconómicos

	TRM	Petróleo USD/Barril	DTF
Semana Anterior	\$ 3,345	56.2	4.43%
Semana Actual	\$ 3,388	53.0	4.62%
Variación	1.30% ↑	-5.68% ↓	4.29% ↑

Fuentes:

Ronda de Precios Porkcolombia, SIPSA, Banco de la República

CONTENIDO

INFORME DE PRECIOS CORRIENTES REPORTADOS POR FUERA DE FERIA DE GANADOS RONDA 04: del 25 al 31 de ene/20 2

PRECIO DEL CERDO EN PIE, CANAL FRÍA Y CANAL CALIENTE - CORRIENTES 3

PRECIOS FRIGORIFICO GUADALUPE (EFEGE) Y CENTRAL GANADERA 4

PRECIO INTERNACIONAL DE LA CANAL DE CERDO 5

ESTIMACIÓN DEL COSTO DE IMPORTACIÓN PARA MATERIAS PRIMAS 6

AVANCE DEL CONTINGENTE DE MAÍZ AMARILLO 6

NOTICIAS MÁS IMPORTANTES DE LA SEMANA 7

INFORME DE PRECIOS CORRIENTES REPORTADOS POR FUERA DE FERIA DE GANADOS (Precios Pagados al Porcicultor)

Semana 04: del 25 al 31 de enero de 2020

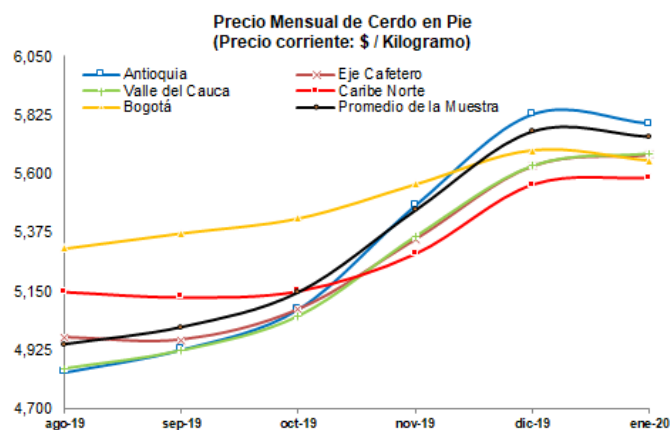
	Antioquia	Eje Cafetero	Valle del Cauca	Caribe Norte	Bogotá	Promedio Muestra
Precio en Pie						
Semana Anterior	\$ 5,705	\$ 5,692	\$ 5,633	\$ 5,563	\$ 5,594	\$ 5,675
Semana Actual	\$ 5,714	\$ 5,666	\$ 5,649	\$ 5,601	\$ 5,626	\$ 5,686
Var. Precio	0.15%	-0.45%	0.27%	0.67%	0.58%	0.19%
Precio en Canal Caliente						
Semana Anterior	\$ 7,488	\$ 7,451	\$ 7,414	\$ 7,406	\$ 7,372	\$ 7,449
Semana Actual	\$ 7,505	\$ 7,465	\$ 7,395	\$ 7,332	\$ 7,441	\$ 7,445
Var. Precio	0.23%	0.19%	-0.25%	-0.99%	0.93%	-0.06%
Precio en Canal Fría						
Semana Anterior	\$ 7,691	\$ 7,673	\$ 7,634	\$ 7,653	\$ 7,591	\$ 7,663
Semana Actual	\$ 7,708	\$ 7,687	\$ 7,744	\$ 7,528	\$ 7,681	\$ 7,693
Var. Precio	0.22%	0.19%	1.44%	-1.64%	1.18%	0.39%
Terciles Precio en Pie						
Tercil Superior	\$ 5,800	\$ 5,668	\$ 5,710	\$ 5,911	\$ 5,660	
Tercil Medio	\$ 5,743	\$ 5,665	\$ 5,641	\$ 5,642	\$ 5,625	
Tercil Inferior	\$ 5,599	\$ 5,665	\$ 5,595	\$ 5,249	\$ 5,594	
Número de Animales						
Semana Anterior	6,035	1,469	1,684	555	875	10,618
Semana Actual	9,814	1,029	1,435	853	2,082	15,213
Var. # Animales	62.62%	-29.95%	-14.79%	53.69%	137.94%	43.28%
Peso en Pie						
Semana Anterior	113.7	113.5	115.3	103.4	110.4	113.1
Semana Actual	113.3	119.0	119.4	101.4	117.6	114.2
Var. Peso	-0.37%	4.84%	3.59%	-1.95%	6.58%	0.94%
Peso en Canal Caliente						
Semana Anterior	93.4	95.3	96.2	86.3	90.5	93.5
Semana Actual	93.2	97.9	99.5	85.4	96.3	95.3
Var. Peso	-0.23%	2.65%	3.46%	-0.99%	6.46%	1.86%
Peso en Canal Fría						
Semana Anterior	90.7	92.6	93.4	84.3	87.7	91.2
Semana Actual	90.6	95.0	100.3	84.0	93.3	93.6
Var. Peso	-0.14%	2.65%	7.39%	-0.40%	6.44%	2.67%

Cerdos de buena genética, de lotes uniformes, entre 90 y 120 Kg, pesados en báscula camionera cerca de la planta de sacrificio.

Los resultados son indicadores estadísticos y corresponden a promedios ponderados que se obtienen a partir de una muestra de porcicultores localizados en Antioquia, Eje Cafetero, Valle del Cauca, Atlántico y Bogotá.

PRECIO DEL CERDO EN PIE (\$ / Kg) - CORRIENTE

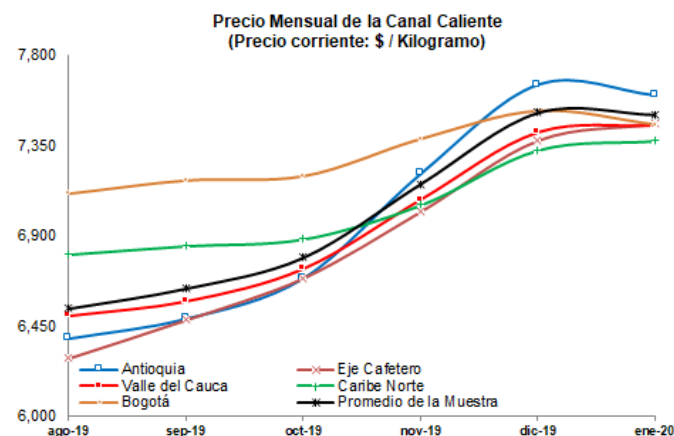
Ronda	Período	Antioquia	Eje Cafetero	Valle	Caribe Norte	Bogotá	Promedio de la Muestra
	3-ene-20	5,949	5,733	5,699	5,610	5,761	5,873
1	10-ene-20	5,893	5,675	5,725	5,600	5,715	5,819
2	17-ene-20	5,860	5,661	5,706	5,571	5,661	5,795
3	24-ene-20	5,705	5,692	5,633	5,563	5,594	5,675
4	31-ene-20	5,714	5,666	5,649	5,601	5,626	5,686
Var semana anterior		0.15%	-0.45%	0.27%	0.67%	0.58%	0.19%
Prom Mes Actual		5,793	5,674	5,678	5,584	5,649	5,744



Fuente: Ronda de Precios, Porkcolombia - FNP.

PRECIO DE LA CANAL CALIENTE DE CERDO (\$ / Kg) - CORRIENTE

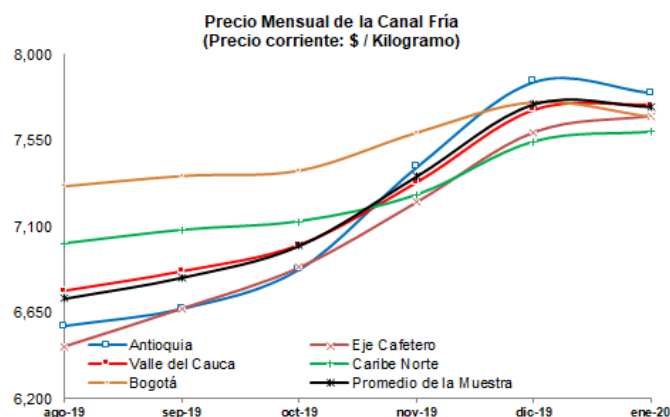
Ronda	Período	Antioquia	Eje Cafetero	Valle	Caribe Norte	Bogotá	Promedio de la Muestra
	3-ene-20	7,799	7,456	7,460	7,410	7,543	7,609
1	10-ene-20	7,720	7,461	7,463	7,408	7,542	7,550
2	17-ene-20	7,686	7,456	7,518	7,344	7,460	7,561
3	24-ene-20	7,488	7,451	7,414	7,406	7,372	7,449
4	31-ene-20	7,505	7,465	7,395	7,332	7,441	7,445
Var semana anterior		0.23%	0.19%	-0.25%	-0.99%	0.93%	-0.06%
Prom Mes Actual		7,600	7,458	7,448	7,372	7,454	7,501



Fuente: Ronda de Precios, Porkcolombia - FNP.

PRECIO DE LA CANAL FRÍA DE CERDO (\$ / Kg) - CORRIENTE

Ronda	Período	Antioquia	Eje Cafetero	Valle	Caribe Norte	Bogotá	Promedio de la Muestra
	3-ene-20	7,997	7,677	7,864	7,640	7,735	7,881
1	10-ene-20	7,914	7,682	7,796	7,637	7,742	7,787
2	17-ene-20	7,885	7,678	7,772	7,564	7,680	7,764
3	24-ene-20	7,691	7,673	7,634	7,653	7,591	7,663
4	31-ene-20	7,708	7,687	7,744	7,528	7,681	7,693
Var semana anterior		0.22%	0.19%	1.44%	-1.64%	1.18%	0.39%
Prom Mes Actual		7,800	7,680	7,737	7,595	7,674	7,727

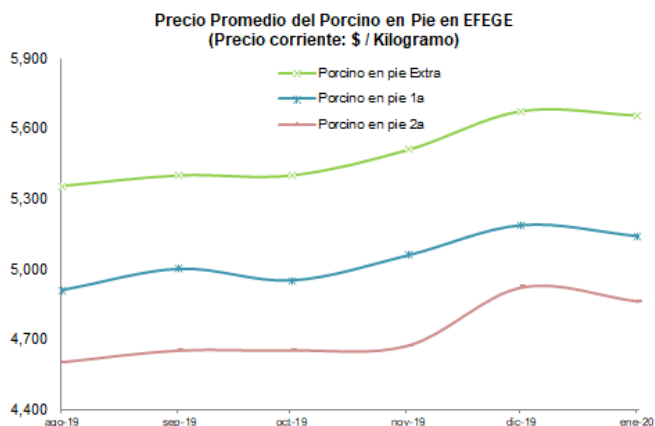


Fuente: Ronda de Precios, Porkcolombia - FNP.

PRECIOS EN FRIGORIFICO GUADALUPE (EFEGE), EN PIE (\$ / Kg)

Mes	Porcino en pie Extra	Porcino en pie 1a	Porcino en pie 2a
3-ene-20	5,700	5,200	4,950
10-ene-20	5,700	5,200	4,950
17-ene-20	5,650	5,100	4,850
24-ene-20	5,630	5,100	4,810
31-ene-20	5,600	5,100	4,750
Var semana anterior	-0.5%	0.0%	-1.2%
Prom Mes Actual	5,656	5,140	4,862

Fuente: EFEGE

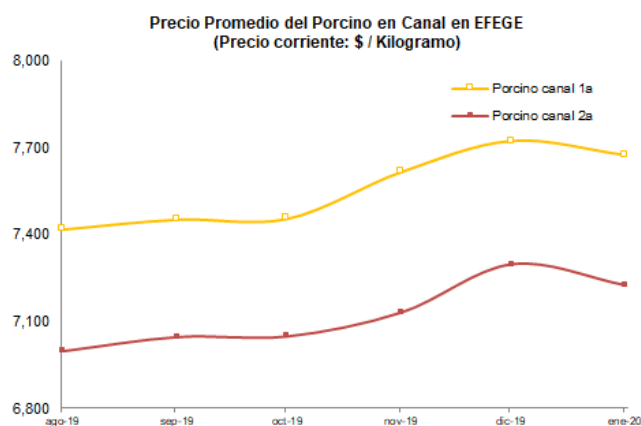


Fuente: Frigorífico Guadalupe (efege)

PRECIOS EN FRIGORIFICO GUADALUPE (EFEGE), EN CANAL (\$ / Kg)

Mes	Porcino canal 1a	Porcino canal 2a
3-ene-20	7,752	7,332
10-ene-20	7,710	7,290
17-ene-20	7,652	7,178
24-ene-20	7,625	7,164
31-ene-20	7,632	7,160
Var semana anterior	0.1%	-0.1%
Prom Mes Actual	7,674	7,225

Fuente: EFEGE

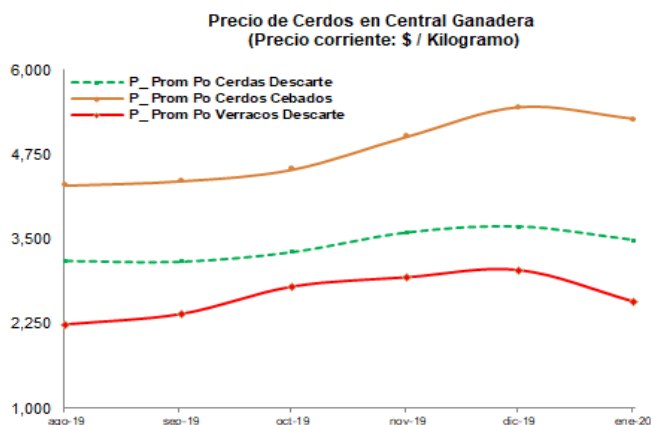


Fuente: Frigorífico Guadalupe (efege)

PRECIO DEL CERDO EN CENTRAL GANADERA (\$ / Kg)

Semana	Prom Po Cerdas Descarte	Prom Po Cerdos Cebados	Prom Po Verracos Descarte
3-ene-20	3,540	5,500	2,500
10-ene-20	3,378	5,286	2,700
17-ene-20	3,542	5,133	2,200
24-ene-20	3,487	5,183	2,900
Var semana anterior	-1.6%	1.0%	31.8%
Prom Mes Actual	3,487	5,276	2,575

Fuente: Central Ganadera

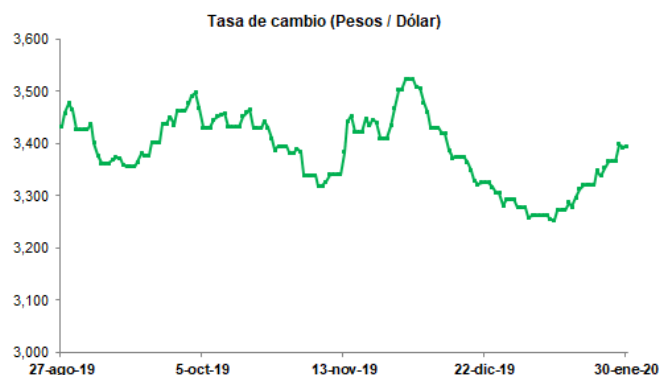


Fuente: Central Ganadera S.A.

TASA DE CAMBIO (US\$ / COP)

Semana	Tasa de Cambio
29-dic-19	3,303.37
5-ene-20	3,272.63
12-ene-20	3,263.13
19-ene-20	3,298.74
26-ene-20	3,344.71
2-feb-20	3,388.03

Prom Mes Actual 3,307.85

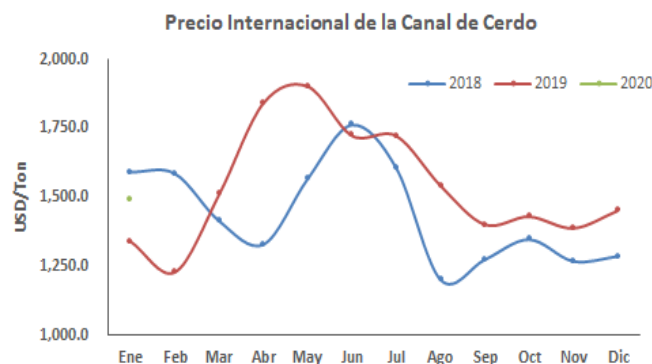


Fuente: Banco de la República.

PRECIO INTERNACIONAL DE LA CANAL DE CERDO (USD/Ton)

PROMEDIO MENSUAL			
Mes	2018	2019	2020
Ene	1,593.0	1,340.0	1,490.3
Feb	1,587.0	1,228.3	
Mar	1,414.6	1,511.6	
Abr	1,330.0	1,844.3	
May	1,568.2	1,904.5	
Jun	1,763.9	1,725.1	
Jul	1,607.2	1,724.4	
Ago	1,201.2	1,542.9	
Sep	1,274.2	1,401.6	
Oct	1,347.6	1,430.4	
Nov	1,268.4	1,388.2	
Dic	1,286.2	1,451.7	

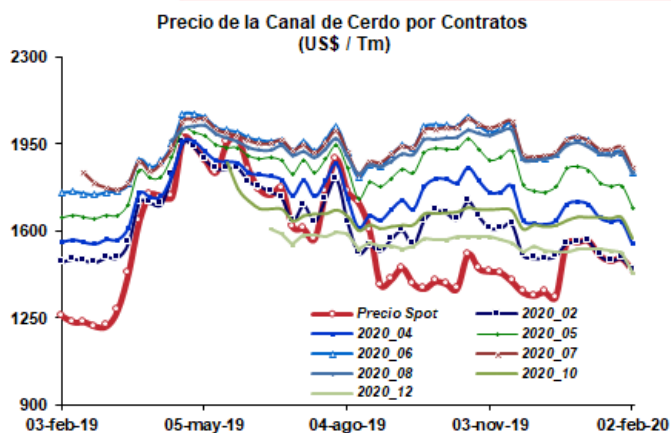
Fuente: CME Group



Fuente: CME Group

FUTUROS	Período	Semana Anterior	Semana Actual	Variación
	Ene			
	Feb	1,491.6	1,443.8	-3.2%
	Mar			
	Abr	1,637.8	1,547.5	-5.5%
	May	1,780.0	1,689.8	-5.1%
	Jun	1,917.9	1,831.7	-4.5%
	Jul	1,935.2	1,850.4	-4.4%
	Ago	1,912.2	1,833.3	-4.1%
	Sep			
Oct	1,655.5	1,571.7	-5.1%	
Nov				
Dic	1,513.2	1,433.7	-5.3%	

Fuente: CME Group



Fuente: Bolsa de Chicago.

ESTIMACIÓN DEL COSTO DE IMPORTACIÓN DE MATERIAS PRIMAS PROVENIENTES DE ESTADOS UNIDOS

MAÍZ AMARILLO

Costa Atlántica

Variable	Promedio Enero	Futuros			
		Febrero	Marzo	Abril	Mayo
Precio FOB (US/Ton) 1/	152.1	152.6	151.1	152.6	153.3
Flete Marítimo (US/Ton) 2/	20.6	20.6	20.6	20.6	20.6
Seguro (US/Ton)	0.9	1.7	1.7	1.7	1.7
Precio CIF (US/Ton)	173.6	174.9	173.4	174.9	175.6
Arancel	0.0%	0.0%	0.0%	0.0%	0.0%
Costo en puerto (US/Ton)	184.6	185.9	184.4	185.9	186.6
Tasa de Cambio (COP/US) 3/	3,308	3,308	3,308	3,308	3,308
Costo en puerto (\$/Ton)	610,588	614,855	609,844	614,855	617,297

Costa Pacífica

Variable	Promedio Enero	Futuros			
		Febrero	Marzo	Abril	Mayo
Precio FOB (US/Ton) 1/	152.1	152.6	151.1	152.6	153.3
Flete Marítimo (US/Ton) 2/	30.9	30.9	30.9	30.9	30.9
Seguro (US/Ton)	1.0	1.8	1.8	1.8	1.8
Precio CIF (US/Ton)	184.0	185.3	183.8	185.3	186.0
Arancel	0.0%	0.0%	0.0%	0.0%	0.0%
Costo en puerto (US/Ton)	195.0	196.3	194.8	196.3	197.0
Tasa de Cambio (COP/US) 3/	3,308	3,308	3,308	3,308	3,308
Costo en puerto (\$/Ton)	644,899	649,335	644,324	649,335	651,777

Fuente: 1/ promedio de los últimos meses de los contratos en las Bolsa de Chicago, 2/ www.granins.org , 3/ Para el período enero, se toma el promedio en lo corrido del mes.

TORTA DE SOYA

Costa Atlántica

Variable	Promedio Enero	Futuros			
		Febrero	Marzo	Abril	Mayo
Precio FOB (US/Ton) 1/	328.7	329.1	327.6	329.1	332.4
Flete Marítimo (US/Ton) 2/	20.6	20.6	20.6	20.6	20.6
Seguro (US/Ton)	1.8	3.5	3.5	3.5	3.5
Precio CIF (US/Ton)	351.1	353.1	351.6	353.1	356.5
Arancel	0.0%	0.0%	0.0%	0.0%	0.0%
Costo en puerto (US/Ton)	362.1	364.1	362.6	364.1	367.5
Tasa de Cambio (COP/US) 3/	3,308	3,308	3,308	3,308	3,308
Costo en puerto (\$/Ton)	1,197,704	1,204,510	1,199,498	1,204,510	1,215,703

Costa Pacífica

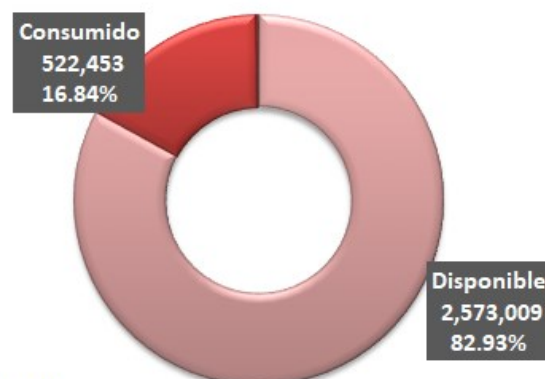
Variable	Promedio Enero	Futuros			
		Febrero	Marzo	Abril	Mayo
Precio FOB (US/Ton) 1/	328.7	329.1	327.6	329.1	332.4
Flete Marítimo (US/Ton) 2/	31.0	31.0	31.0	31.0	31.0
Seguro (US/Ton)	1.9	3.6	3.6	3.6	3.6
Precio CIF (US/Ton)	361.6	363.7	362.2	363.7	367.1
Arancel	0.0%	0.0%	0.0%	0.0%	0.0%
Costo en puerto (US/Ton)	372.6	374.7	373.2	374.7	378.1
Tasa de Cambio (COP/US) 3/	3,308	3,308	3,308	3,308	3,308
Costo en puerto (\$/Ton)	1,232,534	1,239,354	1,234,342	1,239,354	1,250,546

AVANCE DEL CONTINGENTE DE MAÍZ AMARILLO 2020 AL 23 DE ENERO

Contingente	Toneladas	%
Disponible	2,573,009	82.93%
Consumido	522,453	16.84%
Reservado	7,194	0.23%
Total	3,102,656	100%

Fuente: DIAN

Contingente de Maíz Amarillo 2020



Fuente: DIAN

NOTICIAS MÁS IMPORTANTES DE LA SEMANA

FAO: revisión del precio mundial de la carne en 2019

El Índice de Precios de la Carne de la Organización de Naciones Unidas para la Alimentación y la Agricultura (FAO), que sigue aumentando moderadamente desde febrero de 2019, subió 30 puntos (19%) de enero a noviembre. No obstante, se situó en 21,5 puntos (10,1%) por debajo del pico alcanzado en agosto de 2014. Las cotizaciones internacionales para todas las categorías de carne representadas en el índice aumentaron en 2019, con el mayor incremento porcentual para la carne de cerdo (+22,7%), seguida por la carne de bovino (+22,0%), la carne de ovino (+19,8%) y la carne de aves (+9,0 %).

Contenido completo en:

https://www.3tres3.com/ultima-hora/fao-revision-del-precio-mundial-de-la-carne-en-2019_43225/

JBS en Brasil y WH Group en China comenzarán comercio cárnico por más de 710 mdd

La brasileña JBS y WH Group, —principal procesadora de carne de cerdo en China—, firmaron un acuerdo para aumentar la proveeduría cárnica en el país asiático, el cual, según información de Bloomberg, podría ascender hasta los 712 millones de dólares anuales.

De acuerdo a lo estipulado en dicho memorando de entendimiento, los productos importados de la transnacional brasileña —específicamente de las marcas Friboi y Seara— serán distribuidos a través de los más de 60,000 puntos de venta de la compañía china.

Contenido completo en:

<https://www.porcicultura.com/destacado/JBS-en-Brasil-y-WH-Group-en-China-comenzaran-comercio-carnico-por-mas-de-710-mdd>

Las exportaciones mundiales de carne de cerdo crecieron 12% en 2019

De acuerdo con estimaciones de la Organización de las Naciones Unidas para la Alimentación y la Agricultura (FAO), durante 2019 las exportaciones mundiales de carne de cerdo tuvieron un crecimiento de 12.2% sobre 2018, se alcanzó una cifra de 9.3 millones de toneladas; México hizo lo propio al enviar al extranjero 176,000 toneladas de esta proteína, 33.8% más que el año anterior.

Contenido completo en:

<https://www.porcicultura.com/destacado/Las-exportaciones-mundiales-de-carne-de-cerdo-crecieron-12%C2%AC-en-2019>

Condiciones de uso

La información que aparece en este boletín busca reflejar el comportamiento de los precios en el pasado y se publica con un propósito estrictamente informativo. La información sobre cantidades y precios constituye un promedio que ha sido calculado a través de un sondeo de mercado y no refleja el actuar de agentes individuales.

La información que se encuentra publicada no es vinculante, ni sugiere a sus destinatarios la fijación artificial de ninguna variable de mercado. PORKCOLOMBIA estimula a que todas las variables de mercado y en particular el precio, sean fijados por todos los agentes según las condiciones de mercado y conforme al libre juego de oferta y demanda.

Equipo Área Económica Asociación Porkcolombia—FNP

Claudia Patricia Vila Flórez
Directora Económica
cvila@porkcolombia.co

Fredy Alexander González R.
Coordinador de Gestión de Información
fgonzalez@porkcolombia.co

Carlos Andrés Rojas V.
Analista Económico Grado II
arojas@porkcolombia.co

Yenny Paola Quiroga A.
Analista Económico Grado I
pquiroga@porkcolombia.co