




**ASOCIACIÓN COLOMBIANA DE PORCICULTORES - PORKCOLOMBIA.**  
**ESTADOS DE SITUACIÓN FINANCIERA**  
**A 31 de diciembre de 2019 y 2018**  
 (Cifras expresadas en pesos Colombianos)

ACTIVO	NOTA	2019	2018	VARIACIÓN ABSOLUTA	VARIACIÓN %
<b>Activo Corriente</b>		<b>6.304.436.893</b>	<b>5.347.796.702</b>	<b>956.640.191</b>	<b>18%</b>
Efectivo y Equivalente al efectivo	23	4.088.483.577	3.933.358.106	155.125.471	4%
Cuentas comerciales por cobrar y otra cuentas por cobrar	25	1.932.728.379	1.160.685.595	772.042.784	67%
Otros Activos no financieros		29.498.937	11.648.001	17.850.936	153%
Activos por impuestos corrientes	27	253.726.000	242.105.000	11.621.000	5%
<b>Activos no corriente</b>		<b>4.875.204.071</b>	<b>4.922.608.699</b>	<b>(47.404.628)</b>	<b>-1%</b>
<b>Inversiones en Acciones</b>	24	<b>951.062.316</b>	<b>927.968.856</b>	<b>23.093.460</b>	<b>2%</b>
Terrenos		2.485.640.000	2.485.640.000	-	0%
Construcciones y Edificaciones		1.421.688.376	1.421.688.376	-	0%
Equipo de Oficina		258.312.055	257.174.578	1.137.477	0%
Equipo de computo y comunicación		126.318.385	137.102.488	(10.784.103)	-8%
Depreciación Acumulada		(367.817.061)	(306.965.599)	(60.851.462)	20%
<b>Propiedades, Planta y Equipo</b>	26	<b>3.924.141.755</b>	<b>3.994.639.843</b>	<b>(70.498.088)</b>	<b>-2%</b>
Intangibles		-	-	-	
<b>TOTAL DEL ACTIVO</b>		<b>11.179.640.964</b>	<b>10.270.405.401</b>	<b>909.235.563</b>	<b>9%</b>

Las notas adjuntas son parte integral de este estado financiero.

  
**JEFFREY FAJARDO LÓPEZ.**  
 Presidente Ejecutivo  
 Asociación Colombiana de Porcicultores.

  
**MARIA ISABEL CARDOZO V.**  
 Contador  
 Tarjeta profesional No. 29663 - T

  
**JOSE ALBERTO PEÑALOZA P.**  
 Revisor Fiscal  
 Tarjeta Profesional No.6092-T  
 Miembro de Peñalosa Consultores SAS  
 (Ver opinión adjunta)




**ASOCIACIÓN COLOMBIANA DE PORCICULTORES - PORKCOLOMBIA.**  
**ESTADOS DE SITUACIÓN FINANCIERA**  
**A 31 de diciembre de 2019 y 2018**  
 (Cifras expresadas en pesos Colombianos)

PASIVO Y PATRIMONIO		2019	2018	VARIACIÓN ABSOLUTA	VARIACIÓN %
<b>Pasivo Corriente</b>	NOTA				
Obligaciones financieras		17.059.192	6.994.081	10.065.111	144%
Cuentas por pagar comerciales y otras cuentas por pagar	28	743.232.599	615.680.014	127.552.585	21%
Beneficios a empleados	29	166.034.817	162.512.821	3.521.996	2%
Otros Pasivos	30	761.801.312	42.495.650	719.305.662	1693%
<b>TOTAL PASIVO CORRIENTE</b>		<b>1.688.127.920</b>	<b>827.682.566</b>	<b>860.445.354</b>	<b>104%</b>
<b>TOTAL PASIVO</b>		<b>1.688.127.920</b>	<b>827.682.566</b>	<b>860.445.354</b>	<b>104%</b>
<b>PATRIMONIO</b>					
Fondo Social		5.218.986	5.218.986	-	0%
Reservas	31	3.345.659.011	392.320.370	2.953.338.641	753%
Resultado ejercicios anteriores		4.409.857.954	6.075.504.500	(1.665.646.546)	-27%
Resultado del ejercicio		736.451.567	1.975.353.454	(1.238.901.887)	-63%
Ajuste por conversión NIIF		994.325.525	994.325.525	-	0%
<b>TOTAL PATRIMONIO</b>		<b>9.491.513.043</b>	<b>9.442.722.835</b>	<b>48.790.208</b>	<b>1%</b>
<b>TOTAL PASIVO Y PATRIMONIO</b>		<b>11.179.640.963</b>	<b>10.270.405.401</b>	<b>909.235.562</b>	<b>9%</b>

Las notas adjuntas son parte integral de este estado financiero.

  
 JEFFREY FAJARDO LÓPEZ.  
 Presidente Ejecutivo  
 Asociación Colombiana de Porcicultores.

  
 MARIA ISABEL CARDOZO V.  
 Contadora  
 Tarjeta profesional No. 29663-T

  
 JOSE ALBERTO PEÑALOZA P.  
 Revisor Fiscal  
 Tarjeta Profesional No. 6092-T  
 Miembro de Peñalosa Consultores SAS  
 (Ver opinión adjunta)

**ASOCIACIÓN COLOMBIANA DE PORCICULTORES - PORKCOLOMBIA.**  
**ESTADO DE RESULTADOS INTEGRAL DEL PERIODO**  
**A 31 de diciembre de 2019 y 2018**  
 (Cifras expresadas en pesos colombianos)

	NOTA	Año terminado a 31 de diciembre de		VARIACIÓN ABSOLUTA	VARIACIÓN %
		2019	2018		
<b>INGRESOS POR ACTIVIDADES ORDINARIAS</b>	<b>32</b>	<b>5.417.840.268</b>	<b>6.842.884.502</b>	<b>(1.425.044.234)</b>	<b>-21%</b>
Cuotas de afiliación		21.255.746	7.403.844	13.851.902	187%
Cuotas de sostenimiento		221.183.651	182.136.531	39.047.120	21%
Suscripciones Revista		-	130.000	(130.000)	-100%
Publicaciones		85.457.601	132.285.295	(46.827.694)	-35%
Administración FNP		4.251.618.427	3.618.734.180	632.884.247	17%
Encuentro Regional		-	5.000.000	(5.000.000)	-100%
Agroexpo		676.129.840	-	676.129.840	100%
Congreso Parkamericas		-	2.604.335.614	(2.604.335.614)	-100%
Premios Park		130.252.100	128.431.092	1.821.008	1%
Venta de productos agropecuarios		29.770.403	28.821.181	949.222	3%
Ingresos Actividades Extraordinarias		-	-	-	0%
Ingresos de ejercicios anteriores		2.172.500	135.606.765	(133.434.265)	-98%
<b>EXCEDENTE BRUTO</b>		<b>5.417.840.268</b>	<b>6.842.884.502</b>	<b>(1.425.044.234)</b>	<b>-21%</b>
Administrativos	33	3.734.060.535	2.841.336.801	892.723.734	31%
De actividades	34	873.447.192	1.817.056.544	(943.609.352)	-52%
Depreciación		84.358.969	75.634.930	8.724.039	12%
Amortización		43.995.497	41.654.573	2.340.924	6%
<b>GASTOS OPERACIONALES</b>		<b>4.735.862.193</b>	<b>4.775.682.848</b>	<b>(39.820.655)</b>	<b>-1%</b>
<b>EXCEDENTE DE ACTIVIDADES ORDINARIAS</b>		<b>681.978.075</b>	<b>2.067.201.654</b>	<b>(1.385.223.579)</b>	<b>-67%</b>
Ingresos Financieros	37	212.152.533	134.900.492	77.252.041	57%
Otros Ingresos		83.262.065	28.086.251	55.175.814	196%
Gastos Financieros	35	(81.222.919)	(101.762.768)	20.539.849	-20%
Otros gastos	36	(159.718.187)	(153.072.175)	(6.646.012)	4%
<b>TOTAL OTROS INGRESOS Y GASTOS</b>		<b>54.473.492</b>	<b>(91.848.200)</b>	<b>146.321.692</b>	<b>-159%</b>
<b>EXCEDENTE DEL EJERCICIO</b>		<b>736.451.567</b>	<b>1.975.353.454</b>	<b>(1.238.901.887)</b>	<b>-63%</b>

Las notas adjuntas son parte integral de este estado financiero.



**JEFFREY FAJARDO LÓPEZ**  
 Presidente Ejecutivo  
 Asociación Colombiana de Porcicultores.



**MARIA ISABEL CARDOZO V.**  
 Contador  
 Tarjeta profesional No.29663-T



**JOSE ALBERTO PEÑALOZA P.**  
 Revisor Fiscal  
 Tarjeta Profesional No.6092-T  
 Miembro de Peñalosa Consultores SAS  
 (Ver opinión adjunta)



**ASOCIACIÓN COLOMBIANA DE PORCICULTORES - PORKCOLOMBIA.**  
**ESTADO DE CAMBIOS EN EL PATRIMONIO**  
**A 31 de diciembre de 2019 y 2018**  
 (Cifras Expresadas en de pesos colombianos)

Cuenta	Fondo Social	Reservas del Ejercicio	Excedentes del Ejercicio	Excedentes Acumulados	Ajuste por Conversiones NIIF	Total Patrimonio
<b>Saldo a 31 de Diciembre de 2017</b>	5.218.986	392.320.370	1.975.353.454	6.075.504.500	994.325.525	9.442.722.835
Movimiento del Ejercicio	-	2.953.338.642	(1.975.353.454)	1.975.353.454	-	2.953.338.642
Excedentes o deficit del ejercicio	-	-	736.451.567	-	-	736.451.567
Traslado a Reservas				3.641.000.000		3.641.000.000
<b>Saldo a 31 de diciembre de 2018</b>	5.218.986	3.345.659.012	736.451.567	4.409.857.954	994.325.525	9.491.513.044

Las notas adjuntas son parte integral de este estado financiero.

**JEFFREY FAJARDO LÓPEZ.**  
 Presidente Ejecutivo  
 Asociación Colombiana de Porcicultores.

**MARIA ISABEL CARDOZO VARGAS**  
 Contador  
 Tarjeta profesional No. 29663 - T

**JOSE ALBERTO PEÑALOZA P.**  
 Revisor Fiscal  
 Tarjeta Profesional No.6092-T  
 Miembro de Peñalosa Consultores SAS  
 (Ver opinión adjunta)



ASOCIACIÓN COLOMBIANA DE PORCICULTORES - PORKCOLOMBIA.

ESTADO DE FLUJOS DE EFECTIVO  
A 31 de diciembre de 2019 y 2018  
(Cifras Expresado en pesos colombianos)

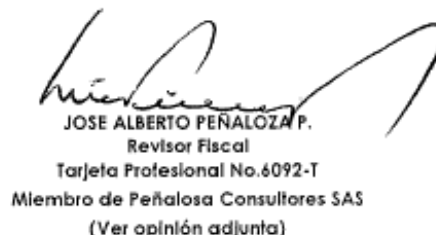
	Año terminado a 31 de diciembre de	
	2019	2018
<b>FLUJO DE EFECTIVO POR ACTIVIDADES DE OPERACION:</b>		
Excedente del ejercicio	736.451.567	1.975.353.454
Más: Ajustes a los resultados que no requirieron de la utilización de efectivo		
Depreciación de propiedades, planta y equipo	84.358.969	75.634.930
Amortización de Intangibles		1.206.043
Amortización de diferidos	43.995.497	41.654.573
<b>Capital de trabajo provisto por las operaciones del año</b>	<b>864.806.033</b>	<b>2.093.849.000</b>
(Aumento) cuentas comerciales por cobrar y otras cuentas por cobrar	(772.042.784)	(199.986.784)
Disminución (Aumento) neto de otros activos no financieros	(61.846.433)	(17.180.821)
(Disminución) Aumento neto en activos por impuestos corrientes	(11.621.000)	(130.320.767)
(Disminución) Aumento cuentas por pagar comerciales y otras cuentas por pagar	127.552.585	-859.377.216
(Disminución) Aumento neto en beneficio empleados	3.521.996	12.460.087
Aumento (Disminución) neta en otros pasivos no financieros	719.305.662	(300.236.360)
<b>Efectivo neto provisto en las actividades de operación</b>	<b>869.676.059</b>	<b>599.207.139</b>
<b>FLUJO DE EFECTIVO POR ACTIVIDADES DE INVERSION:</b>		
Inversiones	(23.093.460)	1.003.300.000
Adquisición de propiedades, planta y equipo	(13.860.881)	(41.638.498)
Utilización reserva	(687.661.359)	-
<b>Efectivo neto usado por actividades de inversión</b>	<b>(724.615.700)</b>	<b>961.661.502</b>
<b>FLUJO DE EFECTIVO POR ACTIVIDADES DE FINANCIACION:</b>		
Movimiento obligaciones financieras, neto	10.065.111	5.762.303
<b>Efectivo neto usado por actividades de financiación</b>	<b>10.065.111</b>	<b>5.762.303</b>
Saldo al inicio del año	3.933.358.108	2.366.727.165
Efectivo y equivalente del efectivo al comienzo del año	155.125.469	1.566.630.943
<b>Efectivo y equivalente de efectivo al final del año</b>	<b>4.088.483.577</b>	<b>3.933.358.108</b>

Las notas adjuntas son parte integral de este estado financiero.

  
JEFFREY FAJARDO LÓPEZ,  
Presidente Ejecutivo

Asociación Colombiana de Porcicultores.

  
MARIA ISABEL CARDOZO V  
Contador  
Tarjeta profesional No.29663-T

  
JOSE ALBERTO PEÑALOZA P.  
Revisor Fiscal  
Tarjeta Profesional No.6092-T  
Miembro de Peñalosa Consultores SAS  
(Ver opinión adjunta)



CONCEPTO	PRESP-2019	ADICIONES	EJECUCIÓN	DIFERENCIA	% VELOC PRESUPUESTAL		
					EJEC	ACUM.	DIF
<b>INGRESOS</b>							
<b>INGRESOS OPERACIONALES</b>	<b>4,962,287,769</b>	<b>334,096,301</b>	<b>5,385,897,366</b>	<b>(89,513,296)</b>	<b>102%</b>	<b>100%</b>	<b>2%</b>
<b>APORTES ASOCIADOS</b>	<b>210,341,596</b>		<b>242,439,397</b>	<b>(32,097,801)</b>	<b>115%</b>	<b>100%</b>	<b>15%</b>
Cuotas de afiliación	8,281,165		21,255,746	(12,974,581)	257%	100%	157%
Cuotas de sostenimiento	202,060,431		221,183,651	(19,123,220)	109%	100%	9%
<b>ADMINISTRACIÓN FNP</b>	<b>4,005,853,003</b>	<b>334,096,301</b>	<b>4,251,618,427</b>	<b>88,330,877</b>	<b>98%</b>	<b>100%</b>	<b>-2%</b>
Cuota administración 2019	3,973,853,003	334,096,301	4,251,618,427	56,330,877	99%	100%	-1%
Cuota vigencia anteriores	32,000,000		-	32,000,000	0%	100%	-100%
<b>PAUTA REVISTA</b>	<b>158,593,170</b>		<b>85,457,601</b>	<b>73,135,569</b>	<b>54%</b>	<b>100%</b>	<b>-46%</b>
Institucional FNP	32,713,973		16,576,709	16,137,264	51%	100%	-49%
Otros	125,879,197		68,880,892	56,998,305	55%	100%	-45%
<b>DIVULGACIÓN, CAPACITACIÓN</b>	<b>587,500,000</b>		<b>806,381,941</b>	<b>(218,881,941)</b>	<b>137%</b>	<b>100%</b>	<b>37%</b>
Seminario Porcalidad 2019	447,500,000		676,129,840	(228,629,840)	151%	100%	51%
Premios Pork	130,000,000		130,252,100	(252,100)	100%	100%	0%
Taller hacia una nueva generación	10,000,000		-	10,000,000	0%	100%	-100%
<b>INGRESOS NO OPERACIONALES</b>	<b>176,219,544</b>		<b>327,357,503</b>	<b>(151,137,959)</b>	<b>186%</b>	<b>100%</b>	<b>86%</b>
<b>INGRESOS FINANCIEROS</b>	<b>118,759,544</b>		<b>212,152,534</b>	<b>(93,392,990)</b>	<b>179%</b>	<b>100%</b>	<b>79%</b>
Financieros y otros	118,759,544		212,152,534	(93,392,990)	179%	100%	79%
<b>OTROS INGRESO</b>	<b>57,460,000</b>		<b>115,204,969</b>	<b>(57,744,969)</b>	<b>200%</b>	<b>100%</b>	<b>-100%</b>
Venta de artículos publicitarios	20,000,000		22,933,360	(2,933,360)	115%	100%	15%
Ventas licencia Pigwin	20,460,000		6,837,045	13,622,956	33%	100%	-67%
otros (Recuperaciones)	17,000,000		85,434,565	(68,434,565)	503%	100%	403%
<b>TOTAL INGRESOS</b>	<b>5,138,507,313</b>	<b>334,096,301</b>	<b>5,713,254,869</b>	<b>(240,651,255)</b>	<b>104%</b>	<b>100%</b>	<b>-4%</b>
<b>EGRESOS</b>							
<b>FUNCIONAMIENTO</b>	<b>3,389,449,394</b>	<b>130,540,000</b>	<b>3,330,543,398</b>	<b>189,445,996</b>	<b>95%</b>	<b>100%</b>	<b>5%</b>
Gastos de personal	1,881,512,711	50,540,000	1,836,626,941	95,425,770	95%	100%	5%
Indemnizaciones y Bonificaciones	10,000,000	-	7,290,657	2,709,343	73%	100%	27%
Honorarios profesionales y temporales	731,788,907	80,000,000	796,887,248	14,901,659	98%	100%	2%
Arendamientos	9,978,250	-	9,978,250	-	100%	100%	0%
Contribuciones y afiliaciones	125,198,334	-	89,251,696	35,946,638	71%	100%	29%
Impuestos, seguros y gastos legales	161,213,414	-	153,227,099	7,986,315	95%	100%	5%
Servicios públicos	41,000,000	-	31,725,182	9,274,818	77%	100%	23%
Correo, fletes y acarreo	33,000,000	-	13,914,187	19,085,813	42%	100%	58%
Mantenimiento y reparaciones	97,904,300	-	104,699,849	(6,795,549)	107%	100%	-7%
Vigilancia Aseo y Cafetería	19,000,000	-	17,346,957	1,653,043	91%	100%	9%
Útiles, papelería y fotocopias	7,530,514	-	7,530,514	-	100%	100%	0%
Transporte urbano	8,154,533	-	8,154,533	-	100%	100%	0%
Capacitación del personal	74,863,781	-	74,848,354	15,427	100%	100%	0%
Bienestar y Calidad de vida	51,637,526	-	51,637,526	-	100%	100%	0%
Sistema de Gestión y Salud	43,182,422	-	38,685,303	4,497,119	90%	100%	10%
Financieros y otros	93,484,702	-	88,739,102	4,745,600	95%	100%	5%
<b>ADMINISTRATIVOS</b>	<b>311,495,466</b>	<b>80,000,000</b>	<b>399,776,745</b>	<b>(8,281,279)</b>	<b>102%</b>	<b>100%</b>	<b>-2%</b>
<b>Gastos de viaje</b>	<b>290,322,816</b>	<b>80,000,000</b>	<b>378,604,095</b>	<b>(8,281,279)</b>	<b>102%</b>	<b>100%</b>	<b>-2%</b>
Junta Directiva	80,666,259	45,000,000	125,666,259	-	100%	100%	0%
Presidente Ejecutivo	44,926,241	-	44,926,241	-	100%	100%	0%
Vicepresidencia	21,058,159	-	21,058,159	-	100%	100%	0%
Ferías y encuentros regionales					0%	100%	100%
Internacionales	110,051,449	35,000,000	153,332,728	(8,281,279)	106%	100%	-6%
Otros (comunicaciones, RF, lobby político, jurídico y admon)	33,620,708	-	33,620,708	-	100%	100%	0%
<b>Gastos de representación</b>	<b>21,172,650</b>		<b>21,172,650</b>		<b>100%</b>	<b>100%</b>	<b>0%</b>
<b>SUBTOTAL GASTOS GENERALES</b>	<b>3,700,944,860</b>	<b>210,540,000</b>	<b>3,730,320,144</b>	<b>181,164,716</b>	<b>95%</b>	<b>100%</b>	<b>5%</b>
<b>DIVULGACIÓN Y CAPACITACIÓN</b>	<b>1,050,023,985</b>		<b>940,137,297</b>	<b>109,886,688</b>	<b>90%</b>	<b>100%</b>	<b>10%</b>
Programa socios - CRM	79,299,961	-	79,299,961	-	100%	100%	0%
Apoyo Educativo Empleados	41,405,826	-	36,490,113	4,915,713	88%	100%	12%
Asamblea anual de socios	111,300,000	-	111,280,182	19,818	100%	100%	0%
Porkamericas 2020	70,000,000	-	31,464,008	38,533,992	45%	100%	55%
Premios Pork 2019	110,000,000	-	111,178,339	(1,178,339)	101%	100%	-1%
Porcalidad 2019	467,090,198	-	423,266,602	43,823,596	91%	100%	9%
Administración página Web	30,200,000	-	30,199,992	8	100%	100%	0%
Publicaciones	140,728,000	-	116,956,100	23,771,900	83%	100%	17%
<b>OTROS</b>	<b>196,778,000</b>	<b>20,500,000</b>	<b>187,202,005</b>	<b>30,075,995</b>	<b>95%</b>	<b>100%</b>	<b>5%</b>
Sello Verde	13,000,000	-	11,835,382	1,164,618	91%	100%	9%
Gestión Regional Antioquia	7,000,000	-	5,035,792	1,964,208	72%	100%	28%
Planeación estratégica 2020-2025	50,000,000	20,500,000	70,257,630	242,370	100%	100%	0%
Certificación ISO 9001 Porkcolombia	5,000,000	-	2,026,080	2,973,920	41%	100%	59%
Compra Artículos publicitarios	35,000,000	-	35,000,000	-	100%	100%	0%
Compra licencias Pigwin	19,778,000	-	6,301,521	13,476,479	32%	100%	68%
Imprevistos	10,000,000	-	4,745,600	5,254,400	47%	100%	53%
Gestión contable	2,000,000	-	2,000,000	-	100%	100%	0%
Taller de liderazgo en Porcicultura	50,000,000	-	50,000,000	-	100%	100%	0%
Costos y gastos de ejercicios anteriores	5,000,000	-	-	5,000,000	0%	100%	100%
<b>SUBTOTAL DE EGRESOS</b>	<b>4,947,746,845</b>	<b>231,040,000</b>	<b>4,857,659,445</b>	<b>321,127,400</b>	<b>94%</b>	<b>100%</b>	<b>6%</b>
Muebles, Equipos y Software	45,000,000	-	45,000,000	-	100%	100%	0%
<b>TOTAL EGRESOS</b>	<b>4,992,746,845</b>	<b>231,040,000</b>	<b>4,902,659,445</b>	<b>321,127,400</b>	<b>94%</b>	<b>100%</b>	<b>6%</b>
<b>EXCEDENTE PRESUPUESTAL</b>	<b>145,760,468</b>	<b>103,056,301</b>	<b>810,595,423</b>	<b>(561,778,654)</b>	<b>326%</b>	<b>100%</b>	<b>-226%</b>
UTILIDAD CONTABLE			<b>736,451,568</b>				
DIFERENCIA (Depreciaciones y amort)			<b>(74,143,855)</b>				